



Звіт
про здійснення Одеською обласною
державною адміністрацією
покладених на неї повноважень та
стан розвитку території
у 2017 році

Одеса – 2018

ЗМІСТ

I. Загальні питання	3
1.1. Адміністративно-територіальний устрій, стан розвитку об'єднаних територіальних громад.....	3
1.2. Населення: чисельність, склад.....	5
1.3. Організаційно-кадрові питання	8
1.4. Взаємодія з органами місцевого самоврядування	11
II. Стан здійснення повноважень щодо соціально-економічного розвитку регіону	12
2.1. Стан реалізації регіональної стратегії розвитку та виконання плану заходів з її реалізації, програм і проектів регіонального розвитку.....	12
2.2. Зовнішньоекономічна діяльність, міжрегіональне та транскордонне співробітництво	13
2.2.1. Зовнішня торгівля товарами та послугами.....	13
2.2.2.Прямі іноземні інвестиції.....	15
2.2.3. Міжрегіональне та транскордонне співробітництво	17
2.3. Бюджет, фінанси та облік	20
2.4. Управління державною власністю, дерегуляція та підприємництво...23	
2.4.1. Деререгуляція та підприємництво.....	26
2.5. Промисловість, сільське господарство, будівництво та інвестиції, транспорт та зв'язок	30
2.5.1. Промисловість	30
2.5.2. Сільське господарство	32
2.5.3. Будівництво та інвестиції.....	34
2.5.4. Транспорт та зв'язок	37
2.6. Енергоефективність та енергозбереження	40
2.7. Соціальний захист та соціальні послуги, ринок праці та доходи населення	41
2.8. Наука, освіта, культура, охорона здоров'я, фізична культура і спорт, сім'я, жінки, молодь та неповнолітні	51
2.8.1. Наука та освіта.....	51
2.8.2. Культура.....	54
2.8.3. Охорона здоров'я.....	60
2.8.4. Фізична культура і спорт, сім'я, жінки, молодь та неповнолітні	62
2.9. Використання землі, природних ресурсів, охорона навколишнього природного середовища	63

2.10. Оборонна та мобілізаційна підготовка	65
III. Суспільно-політична ситуація	68
3.1. Забезпечення законності, охорони прав, свобод і законних інтересів громадян.....	68
3.2. Об'єднання громадян, їх участь у суспільному житті регіону, взаємодія з ними місцевих органів виконавчої влади щодо забезпечення належної суспільно-політичної ситуації в регіоні	73
3.3. Стан національних відносин.....	78
3.4. Релігійна ситуація	81
3.5. Інформаційна діяльність	82
IV. Стан соціально-економічного розвитку регіону	87
V. Пропозиції щодо вдосконалення законодавства і практики його реалізації, системи державного управління.....	89

Додаток: Інформація щодо реалізації у 2017 році проектів, включених до Плану заходів із реалізації у 2016-2017 роках Стратегії економічного та соціального розвитку Одеської області до 2020 року, затвердженого рішенням обласної ради від 20.10.2016 №227-VI.

I. Загальні питання

1.1. Адміністративно-територіальний устрій, стан розвитку об'єднаних територіальних громад.

Одеська область - приморський і прикордонний регіон України, розташований на південному заході країни, з територією 33,3 тис.км², що становить 5,5% території України, межує з Вінницькою, Кіровоградською, Миколаївською областями, а також з Республікою Молдова та Румунією.

До складу області входять 26 районів, 9 міст обласного та 10 міст районного значення, 33 селища міського типу, 2 міські, 3 селищні та 9 сільських об'єднаних територіальних громад.

Всього населених пунктів – 1176, у тому числі міських – 52, сільських – 1124.

Кількість місцевих рад становить: районних – 26; міських рад – 19, з них - 4 міських рад ОТГ, селищних – 31, з них 6 селищних рад ОТГ, сільських – 352, з них сільських рад ОТГ - 15.

Адміністративним центром Одеської області є місто Одеса з населенням більше 1 млн. осіб.

Стан розвитку об'єднаних територіальних громад

На 1 січня 2018 року на території області у рамках децентралізації утворено та відбулися перші вибори голів та депутатів місцевих рад у **25 об'єднаних територіальних громадах** (ОТГ), з них у:

2015 році – 8 ОТГ (Балтська та Біляївська міські ОТГ, Великомихайлівська селищна ОТГ, Маразліївська, Розквітівська, Новокальчевська, Красносільська та Тузлівська сільські ОТГ);

2016 році – 3 ОТГ (Затишанська та Ширяївська селищні ОТГ, Коноплянська сільська ОТГ);

2017 році – 14 ОТГ (Березівська і Вилківська міські ОТГ, Авангардівська, Цебриківська, Таїровська селищні ОТГ, Шабівська, Куяльницька, Лиманська, Маяківська, Старокозацька, Дальницька, Знам'янська, Яськівська, Мологівська сільські ОТГ).

На сьогодні з 25 об'єднаних територіальних громад 11 ОТГ відповідають конфігурації, визначеній перспективним планом формування територій громад Одеської області, який затверджено розпорядженням Кабінету Міністрів України від 16 вересня 2015 року №939 (далі – перспективний план).

Щодо об'єднаних територіальних громад, утворених у 2017 році, то у листопаді 2017 року обласною державною адміністрацією погоджено проект розпорядження Кабінету Міністрів «Про внесення змін до перспективного плану формування територій громад Одеської області», згідно з яким до переліку спроможних територіальних громад включено: Березівську та Вилківську міські, Цебриківську селищну, Старокозацьку, Шабівську, Маяківську, Лиманську, Куяльницьку та Яськівську сільські ОТГ, а також надано пропозиції щодо зміни конфігурації Авангардівської селищної, Знам'янської та Дальницької сільських ОТГ.

Для внесення відповідних змін до перспективного плану обласна державна адміністрація, листом від 28.12.2017 №01/02-14/8203, поінформувала Кабінет Міністрів України щодо прийняття рішення обласної ради від 21 грудня 2017 року №585-VII «Про внесення змін до рішення обласної ради від 24 червня

2015 року №1392-VI «Про схвалення перспективного плану формування територій громад Одеської області» згідно з яким до переліку спроможних територіальних громад включено Таїровську селищну та Мологівську сільську ОТГ.

У 2017 році місцевими радами прийнято рішення щодо добровільного об'єднання та утворення Овідіопольської селищної об'єднаної територіальної громади. Триває об'єднавчий процес щодо утворення ще 3-х ОТГ, зокрема Визирської, Курісовської і Фонтанської сільських ОТГ Лиманського району. Крім того, у 2017 році розпочато процес приєднання Павлинської сільської ради Іванівського району до суміжної Красносільської сільської ОТГ Лиманського району.

Основні проблемні питання щодо формування спроможних територіальних громад:

- недотримання критеріїв спроможності при об'єднанні громад;
- небажання громад з потужними місцевими бюджетами об'єднуватися з «бідними» селами;
- амбіції громад, які бажають стати адміністративними центрами майбутніх об'єднань;
- недостатня поінформованість представників місцевої влади та жителів щодо перспектив реформи та можливостей, які відкриває децентралізація та об'єднання громад;
- небажання більшості лідерів громад брати на себе відповідальність за майбутній розвиток територіальних громад та створювати належне життєве середовище для громадян.

З метою вирішення проблемних питань об'єднавчого процесу впродовж 2017 року проводилася активна робота, зокрема:

- спільно з Асоціацією сприяння самоорганізації населення 27 лютого 2017 року проведено «круглий стіл» за участю голів райдержадміністрацій та голів місцевих рад об'єднаних територіальних громад щодо вироблення спільного плану дій з удосконалення планування місцевого та регіонального розвитку в Одеській області в умовах децентралізації влади та передачі повноважень на місце;
- спільно з Інститутом громадянського суспільства 1-2 червня 2017 року у м. Болград проведено дводенний тренінг з головами територіальних громад Болградського району на тему: «Стимулювання процесів децентралізації влади на території громад Болградського району». У рамках тренінгу обговорювалися питання щодо стану та перспектив впровадження реформи місцевого самоврядування, стратегічного і просторового планування розвитку громад у контексті цілей та завдань, визначених Державною стратегією регіонального розвитку України та Стратегією сталого розвитку «Україна-2020»;
- забезпечено залучення представників територіальних громад області до навчання у Школі «Стимулювання процесів децентралізації» (з 11 по 15 вересня 2017 року), організованій Інститутом громадянського суспільства;
- підготовлено та розміщено на офіційному порталі обласної державної адміністрації інформацію у форматі «запитання-відповідь» з актуальних питань

децентралізації й утворення спроможних територіальних громад та презентацію щодо алгоритму об'єднання територіальних громад;

– надано сприяння Одеському відокремленому підрозділу «Центр розвитку місцевого самоврядування» щодо проведення 19-20 жовтня 2017 року у м.Одесі Першого Форуму регіонального розвитку «Південна мрія» для об'єднаних територіальних громад Одеської, Миколаївської та Херсонської областей в рамках якого розглядалися актуальні питання регіонального розвитку та стан реалізації реформи місцевого самоврядування у південних регіонах України. У заході взяли участь представники органів виконавчої влади та об'єднаних територіальних громад, громадянського суспільства та бізнес-середовища.

1.2. Населення: чисельність, склад

Аналіз демографічної ситуації Одеської області за 2012-2017 роки свідчить про існування негативних тенденцій, зокрема, **скорочення чисельності наявного населення**. У 2012 році чисельність наявного населення становила 2395,2 тис. осіб (таблиця 1). З 2013 по 2014 роки вона зростає, у 2015-2016 роках спостерігається тенденція до скорочення. Згідно з інформацією Головного управління статистики в Одеській області на початок грудня 2017 року чисельність наявного населення становила 2382,6 тис. осіб.

Таблиця 1. Склад чисельності наявного населення Одеської області у 2012-2017 роках тис.осіб

	на 01.01.2013	на 01.01.2014	на 01.01.2015	на 01.01.2016	на 01.01.2017	на 01.12.2017
Наявне населення	2395,2	2396,5	2396,4	2390,3	2386,5	2382,6
Відхилення до попереднього року:						
абсолютне, тис. осіб;	+6,9	+1,3	-0,1	-6,1	-3,8	-3,9
відносне, %;	+0,03	+0,05	-0,004	-0,3	-0,2	-0,2
Кількість народжених	30,4	29,1	29,5	27,4	26,4	23,3
Кількість померлих	33,6	33,5	34,2	34,6	33,6	30,5
Природне скорочення	-3,2	-4,4	-4,7	-7,2	-7,2	-7,2
Міграційний приріст	+10,1	+5,8	+4,6	-0,99	+3,4	+3,3
Щільність наявного населення	71,9	71,9	71,9	71,9	71,7	71,5

На даний показник вплинуло:

- **збільшення природного скорочення населення** (перевищення кількості померлих над кількістю народжених). У 2012-2014 роках показник природного скорочення коливався від 3,2 тис. осіб у 2012 році до 4,7 тис. осіб у 2014 році. Починаючи з 2015 року ситуація різко погіршилась – у цілому за рік природне скорочення становило 7,2 тис. осіб. Такий стан справ спостерігався у 2016 році. У січні-листопаді 2017 року показник природного скорочення становив 7,2 тис. осіб, що на 0,1 тис. осіб менше, ніж у відповідному періоді 2016 року. Аналіз показників народжуваності та смертності показав, що у 2012 році кількість народжених становила 30,4 тис. осіб, але починаючи з 2013 року по наступний час вона поступово зменшується - з 29,1 тис. осіб у 2013 році до 26,4 тис. осіб у 2016 році. За січень-листопад 2017 року кількість народжених становила 23,3 тис. осіб. Кількість померлих протягом 2012-2016 року коливалась від 33,6 тис. осіб у 2012

році до 34,6 тис. осіб у 2015 році, у 2016 році кількість померлих впала до рівня 2012 року і становила 33,6 тис. осіб, за січень-листопад 2017 року даний показник становив 30,5 тис. осіб;

- **наявність міграційного приросту населення.** Протягом 2012-2014 років в області спостерігається міграційний приріст населення, який набув свого піку у 2012 році (10,1 тис. осіб), проте у 2013 році міграційний приріст зменшився відповідно до 2012 року у 1,8 рази і становив 5,8 тис. осіб, а у 2015 році вперше зафіксоване міграційне скорочення - 0,99 тис. осіб. За даними Головного управління статистики в Одеській області з 2016 року міграційне сальдо - позитивне.

Таким чином, поступове скорочення наявного населення, коливання показників народжуваності та смертності, стрімке скорочення міграційного приросту вплинуло на показник щільності наявного населення, який протягом 2012 – 2015 років становив 71,9 осіб на кв. км. У 2016-2017 роках спостерігається зменшення даного показника: за 2016 рік він становив 71,7 осіб на кв. км., за 11 міс. 2017 року – 71,5 осіб на кв. км.

Скорочення наявного населення негативно вплинуло на його структуру. Аналіз **показників міського та сільського населення** свідчить, що протягом 2012-2016 років спостерігається поступове зменшення мешканців міської місцевості. Так, якщо у 2013 році даний показник становив 1603,8 тис. осіб, то у 2015 році він становив 1597,4 тис. осіб (таблиця 2).

Чисельність сільських мешканців коливалась від 792,7 тис. осіб у 2013 році до 793,3 тис. осіб у 2012 та 2014 роках. Найменша кількість сільських мешканців зафіксована у 2016 році – 790,8 тис. осіб.

Співвідношення міського та сільського населення до загальної чисельності наявного населення області протягом 2012-2016 років істотно не змінювалось і становило 66,8-66,9% (міське населення) та 33,1-33,2% (сільське населення) відповідно.

Таблиця 2. Розподіл наявного населення за територіальною приналежністю у 2012-2016 роках

	на 01.01.2013	на 01.01.2014	на 01.01.2015	на 01.01.2016	на 01.01.2017
Наявне населення, тис. осіб, всього, у тому числі:	2395,2	2396,5	2396,4	2390,3	2386,5
міське	1602,1	1603,8	1603,1	1597,4	1595,7
<i>у % до загальної чисельності</i>	66,9	66,9	66,9	66,8	66,9
сільське	793,1	792,7	793,3	792,9	790,8
<i>у % до загальної чисельності</i>	33,1	33,1	33,1	33,2	33,1

Статева структура населення області характеризується перевищенням кількості жінок над чоловіками (табл.3). Протягом 2012-2017 рр. чисельність жінок поступово зменшувалась. Якщо у 2012 році чисельність жінок становила 1266,0 тис. осіб, то у 2016 році цей показник становив 1258,8 тис. осіб. Відповідно до загальної чисельності постійного населення протягом 2012-2016 років чисельність жінок коливалась від 53,1% до 53,0%.

Чисельність чоловіків протягом 2012-2014 років збільшувалась, але у 2015-2016 роках спостерігається тенденція до зменшення; відповідно до загальної

чисельності постійного населення чисельність чоловіків поступово збільшувалася від 46,9 % у 2012-2013 роках до 47,0 % у 2014-2016 роках.

Табл. 3 Статеві структура Одеської області у 2012-2016 роках тис. осіб.

	на 01.01.2013	на 01.01.2014	на 01.01.2015	на 01.01.2016	на 01.01.2017
Постійне населення, всього, у тому числі:	2384,1	2385,4	2385,4	2379,2	2375,5
чоловіки <i>у % до загальної чисельності населення</i>	1118,1 46,9	1119,7 46,9	1120,6 47,0	1118,1 47,0	1116,7 47,0
жінки <i>у % до загальної чисельності населення</i>	1266,0 53,1	1265,7 53,1	1264,8 53,0	1261,1 53,0	1258,8 53,0
Співвідношення чисельності чоловіків та жінок	883	885	886	887	887

Співвідношення між жінками та чоловіками поступово збільшується. Так, на кожну тисячу жінок області протягом 2012-2015 років у середньому припадало від 883 до 887 чоловіків.

Зміни, що відбуваються з природним рухом населення, поступово спричиняють і зміни **вікового складу населення** (таблиця 4). Для демографічної ситуації в Одеській області властиві два негативних процеси – від’ємний природний приріст та старіння населення.

Таблиця 4. Розподіл постійного населення за окремими віковими групами у 2012-2016 рр

на 01.01	Всього населення	0–14 років	0–15 років	0–17 років	16–59 років	15–64 роки	18 і понад років	60 і понад років	65 і понад років	Коефіцієнт загального навантаження* до населення віком 15-64 роки	Коефіцієнт загального навантаження* на осіб віком 16-59 роки
2013	2384,1	368,5	390,9	441,6	1509,5	1680,1	1942,5	483,7	335,5	419	579
2014	2385,4	376,1	397,7	446,0	1499,0	1669,9	1939,5	488,7	339,4	428	591
2015	2385,4	385,3	405,6	450,6	1485,0	1652,9	1934,8	494,8	347,2	443	606
2016	2379,2	392,6	412,5	455,0	1468,3	1632,1	1924,3	498,4	354,5	458	620
2017	2375,5	398,8	419,0	459,4	1452,5	1616,4	1916,1	504,0	360,3	470	635

*Демографічне навантаження – узагальнююча кількісна характеристика вікової структури населення, яка показує навантаження на суспільство непродуктивним населенням.

За окремими віковими групами „0-14 років”, „0-15 років”, „0-17 років”, „60 і понад років”, „65 і понад років” протягом 2012-2016 років зберігається тенденція до збільшення чисельності, відтоді як у вікових групах „16-59 років” та „15-64 роки” чисельність осіб працездатного віку зменшується. Коефіцієнти демографічного навантаження стрімко збільшуються, що свідчить про активні процеси старіння населення в області. Коефіцієнти загального навантаження до населення віком 15-64 роки протягом 2012-2017 років збільшились від 419 до 470‰. Коефіцієнт загального навантаження на осіб віком 16-59 роки коливався від 579 до 635‰.

В Одеській області **середня очікувана тривалість життя** при народженні протягом 2012-2016 років коливалась у чоловіків 65,5-66,4 років, у жінок – 74,5-75,2 років (таблиця 5). Якщо для розвинутих країн характерна різниця між очікуваною тривалістю життя чоловіків та жінок – 7 років, то в нашій області протягом звітного періоду вона коливалась від 8,8 до 9 років.

Таблиця 5. Середня очікувана тривалість життя

Період, за який розраховані показники (роки ¹)	Середня очікувана тривалість життя при народженні			
	обидві статі	чоловіки	жінки	Різниця між очікуваною тривалістю чоловіків та жінок
2012	70,0	65,5	74,5	9,0
2013	70,4	65,9	74,7	8,8
2014	70,3	65,9	74,7	8,8
2015	70,4	65,9	74,7	8,8
2016	70,8	66,4	75,2	8,8

1.3. Організаційно-кадрові питання

Кадрове забезпечення керівного складу (кількість заповнених та вакантних посад заступників голови ОДА, керівників структурних підрозділів ОДА та їхніх заступників, голів РДА, перших та заступників голів РДА)

Згідно зі штатним розписом апарату Одеської обласної державної адміністрації на 2017 рік, затвердженим розпорядженням голови Одеської обласної державної адміністрації від 02 лютого 2017 року №69/А-2017 (у редакції розпорядження голови Одеської обласної державної адміністрації від 11.07.2017 №571/А-2017) в апараті ОДА передбачено 4 (чотири) штатні одиниці заступників голови ОДА, а саме: 1 - першого заступника голови обласної державної адміністрації, 2 - заступників голови обласної державної адміністрації, 1 - заступника голови-керівника апарату обласної державної адміністрації. Станом на 29.12.2017 заповнено всі штатні одиниці.

Згідно зі штатними розписами структурних підрозділів Одеської обласної державної адміністрації на 2017 рік кількість посад керівників структурних підрозділів ОДА та їхніх заступників становить 52 штатні одиниці, з них: керівників структурних підрозділів ОДА - 21; їхніх заступників - 31.

Станом на 31.12.2017 вакантними залишаються 7 посад керівників структурних підрозділів ОДА та 6 посад їхніх заступників.

Згідно зі штатними розписами районних державних адміністрацій на 2017 рік кількість посад голів районних державних адміністрацій становить 26 посад, перших заступників голів РДА - 26, заступників голів РДА - 26.

Станом на 31.12.2017 вакантними залишаються 2 посади голів районних державних адміністрацій, 13 посад перших заступників голів РДА, 14 посад заступників голів РДА.

Проведення оптимізації (скорочення штату, зміна структури) з обґрунтуванням прийнятого рішення

У 2017 році розпочалися заходи з упорядкування організаційної структури обласної державної адміністрації з метою відновлення функціональної спроможності облдержадміністрації здійснювати визначені законодавством повноваження в повному обсязі.

Так, замість 13 структурних підрозділів було утворено 22. Загальна штатна чисельність облдержадміністрації разом з апаратом обласної державної адміністрації збільшилась до 608 штатних одиниць.

У 2017 році штатна чисельність працівників апарату Одеської обласної державної адміністрації збільшилась на 14 штатних одиниць (станом на

01.01.2017 штатна чисельність становила 90 штатних одиниць, а на 29.12.2017 - 104 штатні одиниці).

Здійснення зазначених заходів дозволило забезпечити планування стратегічного розвитку регіону, відновити функціонування системи соціальної захищеності населення, реалізацію першочергових завдань з реформування окремих галузей, а також налагодити ефективну роботу структурних підрозділів щодо реалізації державної політики у сфері державної служби.

Реалізація програм підвищення рівня професійної компетентності державних службовців місцевих державних адміністрацій

Значне місце в реалізації державної кадрової політики відводиться питанню підвищення професійної компетентності та рівня кваліфікації державних службовців.

У 2017 році згідно з планами – графіками навчання державних службовців 1-5 груп оплати праці та посадових осіб місцевого самоврядування, посади яких віднесені до I-IV категорій посад в органах місцевого самоврядування на 2017 рік, погодженим листами Адміністрації Президента України від 21.12.2016 №03-01/4261, Секретаріату Кабінету Міністрів України від 21.12.2016 №44961/1/1-16, Національного агентства України з питань державної служби від 26.12.2016 №10167/70-16, підвищили кваліфікацію:

- в Інституті підвищення кваліфікації керівних кадрів Національної академії державного управління при Президентові України за програмами тематичних короткострокових семінарів для державних службовців категорій посад «А», «Б» і «В» міністерств, органів виконавчої та судової влади, місцевих державних адміністрацій, посадових осіб I-VII категорій посад органів місцевого самоврядування з питань запобігання і протидії проявам корупції – 6 державних службовців районних державних адміністрацій;

- у відділі підвищення кваліфікації кадрів Одеського регіонального інституту державного управління Національної академії державного управління при Президентові України - 84 державні службовці у т.ч.: 4 державні службовці за професійною програмою та 80 за програмами тематичних короткотермінових семінарів.

Згідно з рішенням Одеської обласної ради від 21 березня 2017 року №355-VII «Про обласний бюджет Одеської області на 2017 рік» на підвищення кваліфікації, підготовку кадрів іншими закладами післядипломної освіти на 2017 рік виділено кошти в сумі 200,0 тис. грн.

В межах виділених коштів та з урахуванням потреби у підвищенні кваліфікації державних службовців обласної та районних державних адміністрацій розпорядженням голови обласної державної адміністрації від 01.06.2017 №429/А-2017 «Про організацію підвищення кваліфікації державних службовців обласної та районних державних адміністрацій у 2017 році» затверджено план-графік підвищення кваліфікації державних службовців категорій «Б» та «В» обласної та районних державних адміністрацій Одеської області на 2017 рік, згідно з яким проведено 16 семінарів.

У семінарах взяли участь 343 державні службовці, зокрема: 18 осіб за професійною програмою для уперше прийнятих на державну службу (протягом першого року їх роботи), 200 осіб за програмами тематичних короткотермінових

семінарів з актуальних питань реалізації вимог чинного законодавства у сфері державного управління за різними напрямками, 27 осіб за програмою тренінгу на тему: «Ділова українська мова». Проведено 5 виїзних одноденних короткотермінових тематичних семінарів для працівників Роздільнянської, Захарівської, Любашівської, Миколаївської та Іванівської районних державних адміністрацій на тему: «Функціонування місцевої влади в умовах реформування. Практичні аспекти антикорупційного законодавства», в яких взяли участь 98 осіб.

План-графік на 2017 рік виконаний в повному обсязі.

Голова Ізмаїльської районної державної адміністрації з 18 по 22 вересня 2017 року взяв участь у навчанні за тренінговою програмою «Сучасне лідерство: новий підхід до державного управління» для державних службовців, які займають посади державної служби категорії «А».

Протягом жовтня-грудня 2017 року на замовлення Національного агентства України з питань державної служби в Одеському регіональному інституті державного управління Національної академії державного управління при Президентові України підвищили кваліфікацію 70 державних службовців обласної державної адміністрації в рамках одноденних семінарів за темою «Запобігання корупції в органах публічної влади» та в рамках виїзних семінарів, а саме у Білгород-Дністровському, Татарбунарському та Арцизькому районах - 60 державних службовців.

Відповідно до постанови Кабінету Міністрів України від 19 вересня 2007 року №1152, наказу Нацдержслужби України від 15 лютого 2012 року №29 в обласній державній адміністрації проведено I тур щорічного Всеукраїнського конкурсу «Кращий державний службовець».

За підсумками вступних іспитів 2017 року до Одеського регіонального інституту державного управління Національної академії державного управління при Президентові України на навчання за спеціальністю «Публічне управління та адміністрування» за державним замовленням зараховано 31 державного службовця обласної та районної державних адміністрацій.

У 2017 році дипломи магістрів державного управління отримали 20 випускників денної форми навчання за державним замовленням обласної та районних державних адміністрацій, які працюють в обласній та районних державних адміністраціях.

Протягом 2017 року 6 працівників юридичного управління апарату обласної державної адміністрації пройшли стажування у Головному територіальному управлінні юстиції в Одеській області.

З метою ознайомлення з функціонуванням державної служби в облдержадміністрації затверджений Порядок стажування громадян з числа молоді, які не перебувають на посадах державної служби, в апараті Одеської обласної державної адміністрації (далі – Порядок) (розпорядження голови Одеської обласної державної адміністрації від 07 вересня 2017 року №792/А-2017, зареєстроване у Головному територіальному управлінні юстиції в Одеській області від 25 вересня 2017 року за №41/1326). Відповідно до цього Порядку у IV кварталі 2017 року організовано стажування двох осіб.

Організовано практику 10 студентів вищих навчальних закладів м.Одеса та стажування слухачів I курсу денної форми навчання факультету державного управління.

Кількість вакантних посад категорії «Б» та заповнених протягом року, кількість проведених конкурсів на заміщення вакантних посад категорії «Б» та посад категорії «Б», щодо яких оголошено конкурс

Кількість вакантних посад категорії «Б» на 31.12.2017 - 40, з них:

- в апараті Одеської обласної державної адміністрації - 2;
- в структурних підрозділах Одеської обласної державної адміністрації – 38.

Кількість вакантних посад категорії «Б» заповнених протягом року – 75, з них:

- в апараті Одеської обласної державної адміністрації - 10;
- в структурних підрозділах Одеської облдержадміністрації – 65.

Кількість проведених конкурсів на заміщення вакантних посад категорії «Б» - 66, з них:

- в апараті Одеської обласної державної адміністрації - 12;
- в структурних підрозділах Одеської облдержадміністрації – 54.

Кількість посад категорії «Б» щодо яких оголошено конкурс на заміщення вакантних посад - 2, з них:

- в апараті Одеської обласної державної адміністрації - 0;
- в структурних підрозділах Одеської обласної державної адміністрації – 2.

Проведення засідань колегії облдержадміністрації (кількість проведених засідань, запланованих та розглянутих питань, розпоряджень голови облдержадміністрації, виданих за результатами розгляду на засіданнях колегії питань)

Обласною державною адміністрацією було проведено 4 засідання колегії, під час яких розглянуто 17 питань, за результатами яких видано 9 розпоряджень голови обласної державної адміністрації.

1.4. Взаємодія з органами місцевого самоврядування

Одним із важливих завдань у процесі побудови та зміцнення соціальної демократичної правової держави є пошук оптимальних, виважених шляхів, передумов та механізмів взаємодії органів місцевого самоврядування з місцевими державними адміністраціями та налагодження ефективної взаємодії органів виконавчої влади, органів місцевого самоврядування із структурними утвореннями політичних партій.

В Одеській обласній раді (84 депутати) **діє 6 фракцій**: «Опозиційний блок» (23), «Блок Петра Порошенка «Солідарність» (22), «Довіряй ділам» (12), «Батьківщина» (11), «Наш край» (8), «Відродження» (7), позафракційні (1) депутатів.

Голова обласної ради – **А. Урбанський**(БПП «Солідарність»), перший заступник – **О. Радковський** (ВО «Батьківщина»), заступник – **Ю. Дімчогло** ПП «Наш край»).

Сформовано **15 постійних депутатських комісій**, з яких по **5** очолюють представники БПП «Солідарність» та «Довіряй ділам», **2** – «Батьківщина», по **1** – «Наш край», «Відродження» та ПП «Опозиційний блок».

У партійному середовищі проявляє активність **ПП «Блок Петра Порошенка «Солідарність», ВО «Батьківщина»**.

Одним з ключових завдань реформи місцевого самоврядування є забезпечення доступності та якості публічних послуг, максимальною передачею функцій на місцевий рівень.

З метою забезпечення децентралізації повноважень з надання найбільш важливих для громадян адміністративних послуг та підвищення якості надання адміністративних послуг у центрах надання адміністративних послуг (далі – ЦНАП) забезпечено надання таких послуг як:

- реєстрація місця проживання;
- реєстрація майнових прав;
- реєстрація бізнесу.

II. Стан здійснення повноважень щодо соціально-економічного розвитку регіону

2.1. Стан реалізації регіональної стратегії розвитку та виконання плану заходів з її реалізації, програм і проектів регіонального розвитку

Стратегія економічного та соціального розвитку Одеської області до 2020 року (актуалізована), затверджена рішенням обласної ради від 21 грудня 2015 року №32-VII засвідчує узгодженість цілей та пріоритетів державної регіональної політики з пріоритетами розвитку Одеської області, виокремлюючи особливості умов господарювання, що склалися історично та позиціонується як плановий документ найвищого рівня в регіоні, що є важливим інструментом налагодження партнерства між усіма органами влади, широким колом представників бізнесу та громадянського суспільства.

Пріоритети та стратегічні цілі регіональної Стратегії сформовані на підставі ґрунтовного аналізу тенденцій розвитку області впродовж 2010-2014 років. Документ враховує пропозиції органів влади обласного та районного рівнів, міст обласного значення, плани розвитку провідних підприємств регіону.

З метою забезпечення реалізації цілей та завдань Стратегії, а також визначення чіткого плану дій влади на місцях, бізнесу та громадськості, розроблено План заходів із реалізації у 2016-2017 роках Стратегії економічного та соціального розвитку Одеської області до 2020 року, затверджений рішенням обласної ради від 20.10.2016 №227-VI.

Планом передбачено реалізацію проектів усіма зацікавленими сторонами за операційними цілями у розрізі наступних державних та регіональних пріоритетів:
Державний пріоритет I. Підвищення рівня конкурентоспроможності

Регіональний пріоритет А. Забезпечення конкурентоспроможної місцевої економіки

Стратегічна ціль 1. Розбудова та модернізація транспортної інфраструктури

Стратегічна ціль 2. Забезпечення енергетичної самодостатності області

Стратегічна ціль 3. Якісний розвиток туристично-рекреаційної інфраструктури

Стратегічна ціль 4. Розвиток високопродуктивного аграрного виробництва

Стратегічна ціль 5. Розбудова сучасної індустрії

Державний пріоритет II. Територіальна соціально-економічна інтеграція і просторовий розвиток

Регіональний пріоритет В. Розвиток людського потенціалу

Стратегічна ціль.1. Формування конкурентоспроможного інтелектуального капіталу

Стратегічна ціль В.2. Забезпечення умов для здорового та культурно розвитку населення

Регіональний пріоритет С. Забезпечення гідних умов життя та екологічної безпеки

Стратегічна ціль 1. Забезпечення комфортних умов проживання

Стратегічна ціль 2. Створення безпечного життєвого простору

Державний пріоритет III. Ефективне державне управління

Регіональний пріоритет D. Підвищення якості управління регіональним розвитком

Стратегічна ціль 1. Підвищення ефективності розвитку територій

Стратегічна ціль 2. Інституційне зміцнення регіону

Стратегічна ціль 3. Забезпечення суспільно-політичної злагоди у регіоні

Загальна кількість проектів за усіма пріоритетами – 1543, з них проектів за регіональним пріоритетом: А -742; В - 515; С - 280; Д-6; їх загальна оціночна вартість –1 295346,20 тис.грн., у тому числі за рахунок коштів обласного бюджету – 147636,2 тис.грн. Також, додатково передбачається реалізація проектів за рахунок коштів (субвенції) з державного бюджету місцевим бюджетам на здійснення заходів щодо соціально-економічного розвитку територій у сумі 40700,00 тис.грн. Переважна більшість проектів капітального будівництва розрахована на реалізацію в рамках I етапу – 2016-2017 роки. Це пов'язано з тим, що в умовах процесів децентралізації влади, новообрані органи місцевого самоврядування та новостворені об'єднані громади, повинні продемонструвати рівень розуміння проблем кожної території і запропонувати такі проекти, які реально зможуть бути реалізовані до 2018 року.

У 2017 році було реалізовано 122 проекти загальною вартістю 2902284,8тис.грн., у тому числі за пріоритетами: А-56 проектів (2845125,3тис.грн.); В-41 проект (44534,3тис.грн.); С-25 проектів (12625,2тис.грн.).

Інформація щодо реалізації проектів, включених до Плану заходів із реалізації у 2016-2017 роках Стратегії економічного та соціального розвитку Одеської області до 2020 року, затвердженого рішенням обласної ради від 20.10.2016 №227-VI додається.

2.2. Зовнішньоекономічна діяльність, міжрегіональне та транскордонне співробітництво

2.2.1. Зовнішня торгівля товарами та послугами

Обсяги експорту та імпорту товарів і послуг (по країнах, по товарах у вартісному вираженні та збільшення/зменшення у % до попереднього періоду)

У січні-вересні 2017 року обсяги експорту та імпорту товарів становили 1406,2 млн.дол.США та 1094,8 млн.дол.США відповідно. Порівняно із січнем-вереснем 2016 року експорт та імпорт збільшився на 34,9% та 24,4% відповідно. Позитивне сальдо зовнішньої торгівлі товарами становило 311,4 млн.дол.США. Коефіцієнт покриття експортом імпорту склав 1,28 (у січні-вересні 2016 року – 1,18).

Серед країн-партнерів найбільше експортувалися товари до Індії – 8,0%, Туреччини – 7,8%, Російської Федерації – 6,0%, Саудівської Аравії – 5,2%, Іспанії – 5,0%, Молдови – 4,3%, Єгипту – 4,0%, Італії – 3,3%.

Експорт товарів до країн Європейського Союзу становив 339,4 млн.дол.США або 24,1% від загального обсягу експорту та збільшився проти січня-вересня 2016 року на 20,3%.

Основу товарної структури експорту області склали продукти рослинного походження – 48,5%, жири та олії тваринного або рослинного походження – 16,2%, засоби наземного транспорту, літальні апарати, плавучі засоби – 10,9%, готові харчові продукти – 6,5%, недорогocінні метали та вироби з них – 5,6%.

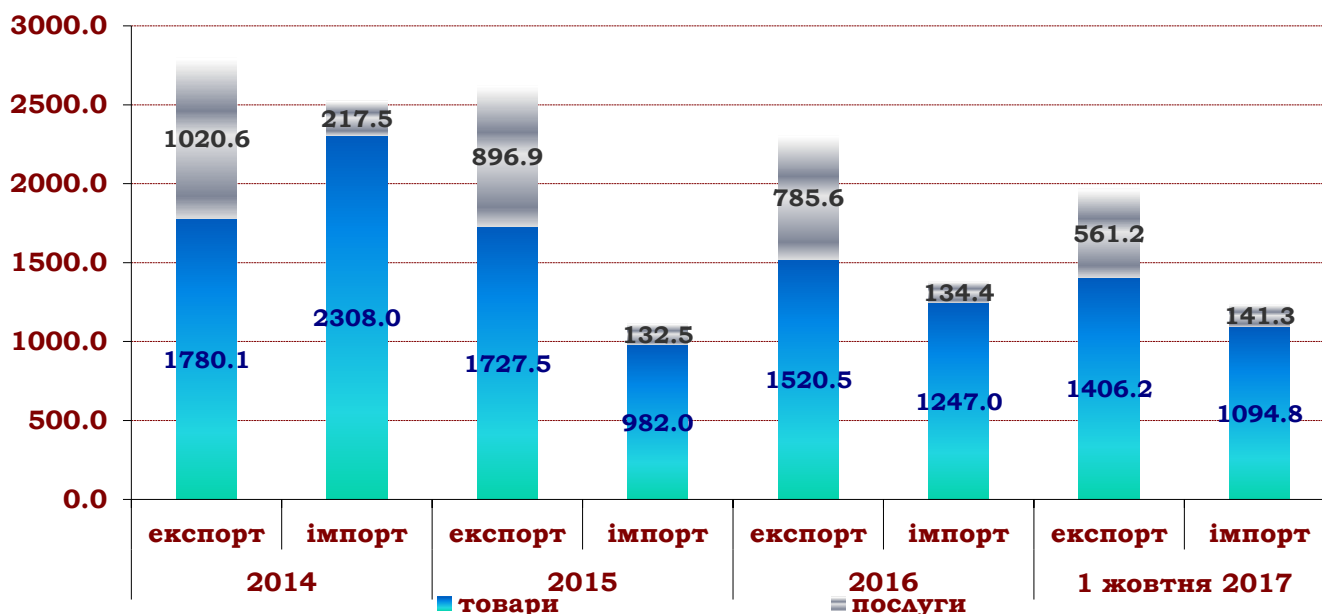
Найбільші імпортні поставки товарів надходили з Китаю – 24,0%, Індонезії – 8,0%, Туреччини – 7,1%, Російської Федерації – 6,7%, Німеччини – 6,4%, США – 4,9%, Білорусії – 4,5%, Польщі – 3,5%.

Імпорт товарів із країн Європейського Союзу становив 312,3 млн.дол.США, або 28,5% від загального обсягу, та збільшився проти січня-вересня 2016 року на 30,5%.

Машини, обладнання та механізми; електротехнічне обладнання становили 19,8% від обсягу вартості імпорту, мінеральні продукти – 14,4%, жири та олії тваринного або рослинного походження – 8,9%, продукти рослинного походження – 8,1%, засоби наземного транспорту, літальні апарати, плавучі засоби – 7,3%.

Діаграма 1

Динаміка зовнішньої торгівлі Одеської області у 2014-2017 роках, млн.дол. США
(дані Головного управління статистики в Одеській області)



У січні-вересні 2017 року обсяги експорту послуг становили 561,2 млн.дол.США, імпорту - 141,3 млн.дол.США. Порівняно з січнем-вереснем 2016 року відбулось зменшення, в експорті на 0,3% (на 1,7 млн.дол.США), а в імпорті збільшення – на 44,0% (на 43,2 млн.дол.США). Позитивне сальдо становило 419,9 млн.дол.США. (у січні-вересні 2016 року також позитивне – 464,8 млн.дол.США). Коефіцієнт покриття експортом імпорту послуг склав 4,0 (у січні-вересні 2016 року – 5,7). Зовнішньоторговельні операції проводились із партнерами із 180 країн світу.

Частка експорту послуг ЄС скоротилась на 0,1 в.п. та становила 33,6% від загального експорту, частка імпорту відповідно на 9,8 в.п. та становила 47,2% .

Найбільші обсяги експорту послуг припадали на Швейцарію (12,1%), Віргінські Острови (Брит.) (10,7%), Кіпр (5,9%), Об'єднані Арабські Емірати (5,7%), Велику Британію (5,5%) та Туреччину (4,9%).

У структурі експорту найбільші обсяги припали на транспортні послуги – 84,4% від загального обсягу експорту послуг, ділові послуги – 7,2%, послуги пов'язані з подорожами – 2,5%.

Головними партнерами в імпорті послуг були: Об'єднані Арабські Емірати (15,7%), Грузія (8,9%), Кіпр (8,6%), Китай (6,9%), Естонія (6,6%), Туреччина (6,3%), Швейцарія (5,9%) та Нідерланди (5,0%).

Оснoву структури імпорту послуг становили транспортні послуги – 76,9%, ділові послуги – 9,9 %, послуги, пов'язані з фінансовою діяльністю – 5,6%.

2.2.2. Прямі іноземні інвестиції

Обсяг прямих іноземних інвестицій (акціонерний капітал), внесених в економіку області з початку інвестування, на 1 жовтня 2017 року становив 1383,2 млн.дол.США, що на 3,9% перевищує обсяг інвестицій на початок 2017 року.

З країн ЄС внесено 829,5 млн.дол.США (60,0% загального обсягу) та з інших країн світу – 553,7 млн.дол.США (40,0%).

У січні-вересні 2017 року в економіку Одеської області іноземними інвесторами з 25 країн світу вкладено 29,6 млн.дол.США прямих інвестицій (акціонерного капіталу).

До основних країн-інвесторів, на які припадає 89,6% загального обсягу інвестицій, входять Кіпр, Нідерланди, США та Об'єднані Арабські Емірати.

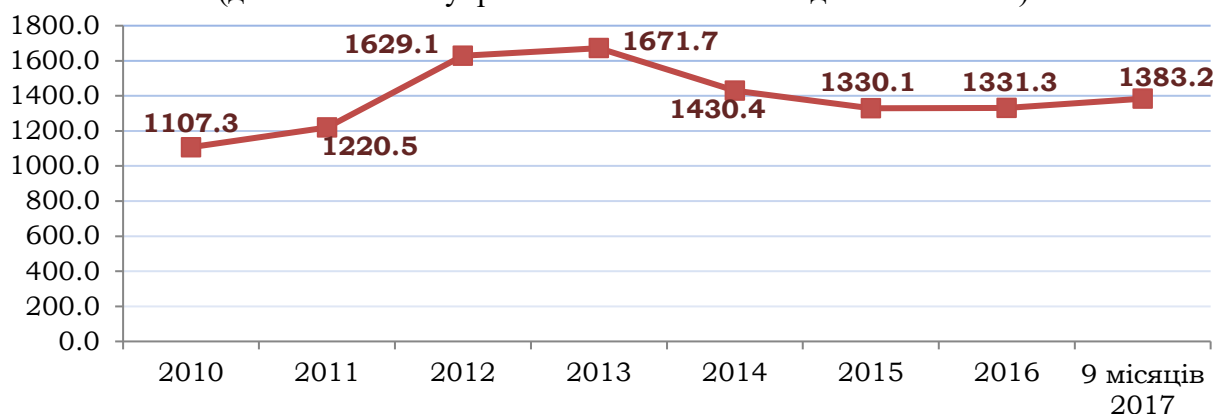
З країн ЄС надійшло 20,8 млн.дол.США або 70,3% загального обсягу вкладень.

Найвагоміші обсяги надходжень прямих інвестицій були спрямовані до підприємств транспорту, складського господарства, поштової та кур'єрської діяльності, організацій, що здійснюють операції з нерухомим майном та підприємств промисловості.

Основний обсяг прямих іноземних інвестицій за останні роки надходить до проектів переробної промисловості, енергетики, портової інфраструктури, фінансових та страхових установ, проектів, що здійснюють операції з нерухомим майном.

Діаграма 2

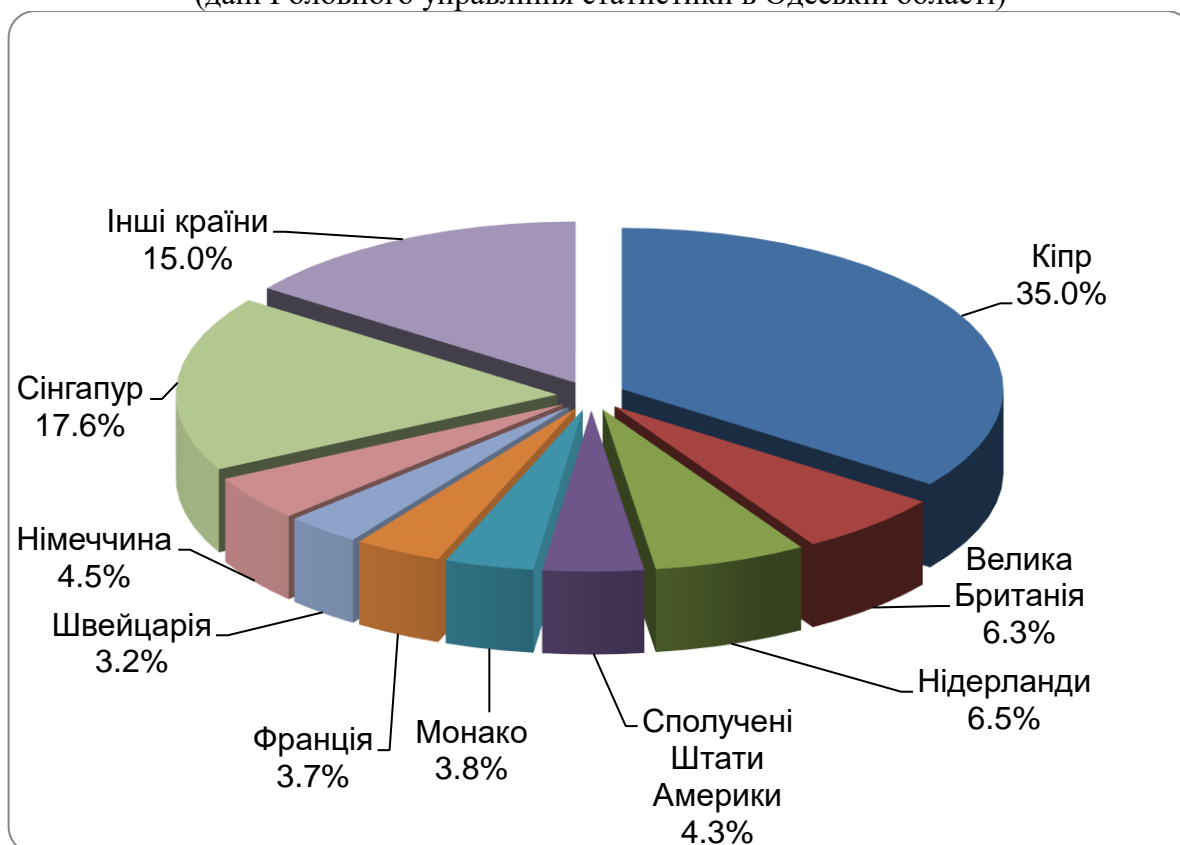
Обсяг прямих іноземних інвестицій в економіці Одеської області
(дані Головного управління статистики в Одеській області)



До основних країн-інвесторів, на які припадає 85,0% загального обсягу прямих інвестицій, входять: Кіпр – 484,7 млн.дол.США, Нідерланди – 89,7 млн.дол.США, Велика Британія – 86,5 млн.дол.США, Сінгапур – 243,8 млн.дол.США, США – 59,2 млн.дол.США, Франція – 51,6 млн.дол.США, Швейцарія – 44,5 млн.дол.США, Німеччина – 62,9 млн.дол.США, Монако – 52,4 млн.дол.США.

Діаграма 3

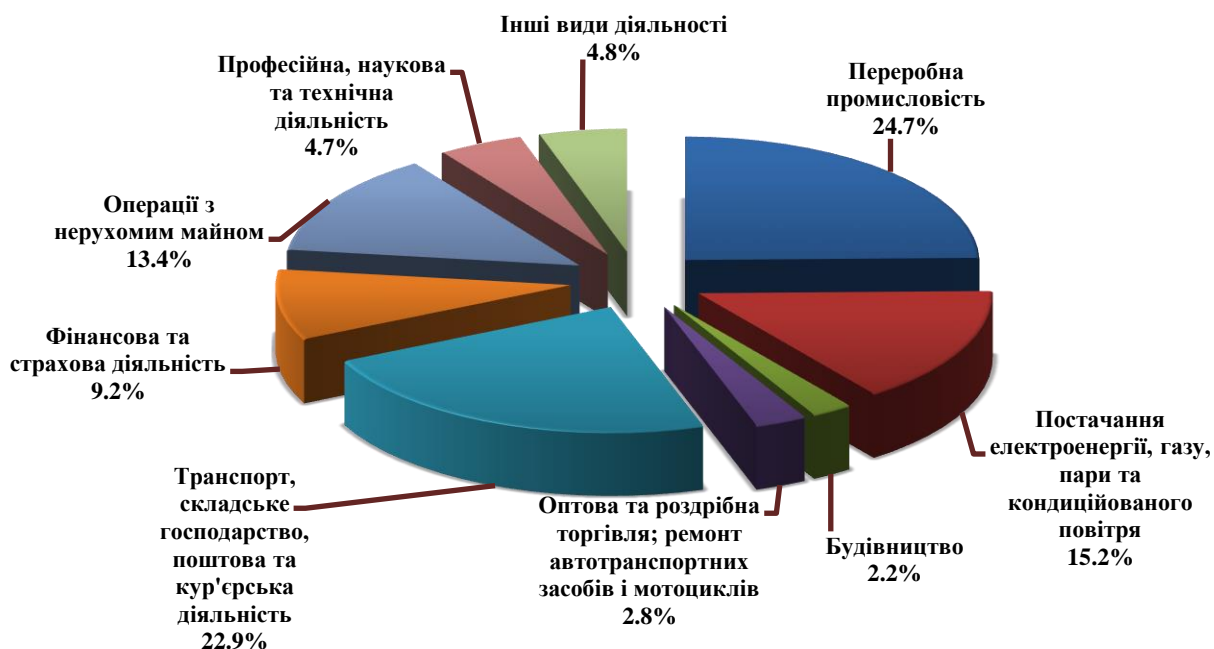
Країни-лідери за обсягами іноземних інвестицій в Одеську область
за станом на 1 жовтня 2017 року
(дані Головного управління статистики в Одеській області)



На підприємствах промисловості зосереджено 558,3 млн.дол.США (40,4% загального обсягу прямих інвестицій в область), у т.ч. переробної – 341,8 млн.дол.США. На підприємствах транспорту, складського господарства, поштової та кур'єрської діяльності зосереджено 317,2 млн.дол.США (22,9% загального обсягу прямих інвестицій в область). В організаціях, що здійснюють операції з нерухомим майном, прями інвестиції становлять 185,9 млн.дол.США (13,4%), у фінансову та страхову діяльність акумульовано 126,6 млн.дол.США (9,2%), на будівельних підприємствах – 31,0 млн.дол.США (2,2%), в сфері оптової та роздрібної торгівлі, ремонту автотранспортних засобів і мотоциклів – 39,0 млн.дол.США (2,8%).

Діаграма 4

Прямі іноземні інвестиції в економіку Одеської області за видами економічної діяльності за станом на 1 жовтня 2017 року, млн.дол. США
(дані Головного управління статистики в Одеській області)



За останні три роки вдалось компенсувати різкий відтік капіталу падіння обсягів іноземних інвестицій в Одеську область, що відбулось внаслідок погіршення загальної економічної ситуації в країні. Однак, на рівень 2013 року, на даний час, вийти не вдалось. Одним з найголовніших завдань на період 2018 – 2020 роки є налагодження зв'язків між вітчизняними товаровиробниками і підприємствами сфери послуг та іноземними інвесторами, а також пошук нових перспективних ринків збуту продукції регіонального виробництва, стимулювання і максимальна підтримка її реалізації на світовому ринку.

2.2.3. Міжрегіональне та транскордонне співробітництво

У 2017 році проведено 75 зустрічей керівництва Одеської обласної державної адміністрації з представниками інших країн та бізнес кіл інших країн.

28 лютого 2017 року відбулася зустріч голови Одеської обласної державної адміністрації з бізнес-спільнотою регіону, провідними компаніями, які входять до

складу Південноукраїнського офісу Європейської Бізнес Асоціації. Метою заходу було обговорення пріоритетних напрямків роботи облдержадміністрації на 2017 рік, залучення інвестицій та реалізації економічного потенціалу регіону; проведення відкритої дискусії з інвесторами щодо актуального стану бізнес-клімату Одеського регіону та внесення пропозицій щодо його покращення; налагодження прямого діалогу бізнесу і влади Одещини з метою вирішення актуальних проблем бізнес-спільноти, визначення спільних позицій подальшого співробітництва.

13 березня 2017 року пройшла зустріч тимчасово виконуючого обов'язки першого заступника голови Одеської обласної державної адміністрації з представниками Організації економічного співробітництва та розвитку. Під час зустрічі було розглянуто ряд питань пов'язаних з децентралізацією, а саме її вплив на розвиток сільської місцевості.

4 квітня 2017 року голова Одеської обласної державної адміністрації провів зустріч з представниками Департаменту економіки та торгівлі Посольства Сполучених Штатів Америки в Україні, під час якої були розглянуті питання інвестиційного клімату, розвитку туризму, роботи митниці та стратегії забезпечення прозорості економічної політики місцевої влади.

Науково-технічне співробітництво

27 квітня 2017 року в Одеській національній академії зв'язку ім. О. Попова відбувся Міжнародний форум «Цифрова Україна - виклики, можливості і перспективи».

22 серпня 2017 року відбулась зустріч голови Одеської обласної державної адміністрації з представниками китайської компанії Minmetals Engineering Co щодо перспективи співробітництва. Китайська корпорація займається розвитком, виробництвом, торгівлею та іншими операціями пов'язаними з металами і мінеральною сировиною, а також веде активну діяльність у сфері фінансів, нерухомості і логістики.

1 вересня 2017 року голова Одеської обласної державної адміністрації зустрівся з головою Агентства США з міжнародного розвитку (USAID) в Україні, Білорусі та Молдові Сюзан Косінскі. Під час зустрічі сторони обговорили питання розвитку Одеської області по різних галузях. Наразі USAID має намір реалізувати на Одещині низку соціальних та економічних програм.

Гуманітарне співробітництво

10 серпня 2017 року відбулась зустріч заступника голови обласної державної адміністрації з керівництвом Меморіального центру Голокосту «Бабин Яр» щодо відкриття Меморіального центру, що планується приурочити до 80-х роковин трагедії у 2021 році. Освітня частина включатиме в себе видання літератури про трагедію, проведення семінарів, створення спеціальних відеороликів та фільмів. Експозиція розповідатиме про історію голокосту загалом. А дослідження дозволять систематизувати знання про кількість жертв та про тих, хто рятував. Повністю реалізувати проект планують протягом 5 років, зараз його фінансують приватні особи.

31 серпня 2017 року відбулась зустріч заступник голови обласної державної адміністрації з делегацією представників ЗМІ з Йордансько Гашимітського

Королівства. Наразі іноземні журналісти готують матеріал про Одещину та цікавляться інвестиційним потенціалом регіону.

7 грудня 2017 року відбулась зустріч заступника голови Одеської обласної державної адміністрації з, ректором Інституту розвитку інтелекту ІМЕІ (Республіка Корея) Пак Сонг Су. На зустрічі було розглянуто питання щодо стану взаємодії з іноземними місіями в Україні (Посольствами, Консульствами) з економічних, гуманітарних, та інших питань.

Представники Одеської обласної державної адміністрації регулярно проводять зустрічі з послами іноземних держав. Зазвичай на зустрічах піднімалися питання економічного співробітництва, залучення інвестицій та гуманітарно-культурної співпраці на міжрегіональному рівні.

25 жовтня 2017 року заступник голови Одеської обласної державної адміністрації зустрілась з паном Вольфгангом Біндзайлем, постійним заступником посла Федеративної Республіки Німеччина в Україні. Після переговорів було досягнуто домовленості опрацювати можливості посилення співпраці у сфері малого та середнього підприємництва.

7 листопада 2017 року відбулась зустріч голови Одеської обласної державної адміністрації з Послом Аргентинської Республіки в Україні щодо співробітництва з Аргентинською Республікою в економічній, культурній, науковій, освітній сферах.

20 листопада 2017 року відбулася зустріч заступника голови Одеської обласної державної адміністрації з Генеральним консулом Китайської Народної Республіки в Одесі пані Чжао Сянжун та представниками китайських компаній.

12 грудня 2017 року відбулась зустріч голови Одеської обласної державної адміністрації з Надзвичайним та Повноважним послом Франції в Україні, та делегацією Французько-української торгово-промислової палати. На зустрічі було розглянуто питання розвитку сільського господарства та переробної промисловості, альтернативної енергетики та туризму, водопостачання тощо.

27-28 грудня 2017 року відбулася зустріч голови Одеської обласної державної адміністрації та керівництва Одеської області з делегацією провінції Цзянсі (КНР) на чолі з віце-губернатором Уряду провінції Цзянсі пані Сі Ру. Метою візиту делегації було підписання листа про наміри щодо встановлення братніх відносин між Одеською обласною державною адміністрацією (Україна) та Урядом провінції Цзянсі (Китайська Народна Республіка). Також, обговорювались питання українсько-китайського економічного, культурного, науково-технічного співробітництва, встановлення та поглиблення двосторонніх відносин між Одеською областю та провінцією Цзянсі.

Міжнародна технічна допомога

На території Одеської області реалізується 12 проектів міжнародної технічної допомоги за підтримки країн-донорів, зокрема, у сферах: освіти (Швейцарія); екологічної безпеки (Європейського Союзу); сфері оборони (США); медицини (США), у тому числі у сфері протидії захворюванню на ВІЛ/СНІД; державне управління та місцеве самоврядування (Швейцарія, Європейський Союз, США); сільському господарстві (Канада).

Так, проект міжнародної технічної допомоги - спільний проект ПРООН (Програма розвитку ООН) та ЄС («Місцевий розвиток, орієнтований на

групаду»), головною метою якого є підвищення рівня життя у сільських громадах, створення сприятливого середовища соціально-економічного розвитку на місцевому рівні шляхом сприяння самоорганізації населення реалізувався в Одеській області з 2008 року. На даний час реалізовано три фази проекту: за I фазу - реалізовано 45 мікропроектів, за II фазу - 48 мікропроектів, за III фазу - 43 мікропроекти, тобто за час реалізації проекту реалізовано 136 ініціатив на суму 29,732 тис.грн. Для продовження ефективної роботи проекту підготовлено Меморандум про взаєморозуміння між Одеською обласною державною адміністрацією, Одеською обласною радою та Програмою розвитку Організації Об'єднаних Націй.

2.3. Бюджет, фінанси та облік

Надходження до бюджетів усіх рівнів за 2017 рік за оперативними даними склали 51 844 231,6 тис.грн., темп росту до 2016 року – 130,4%.

Довідково: надходження за 2016 рік - 40 526 881,4 тис.грн, темп росту до 2015 року – 114,3%; надходження за 2015 рік – 35 471 233,6 тис.грн. темп росту до 2014 року – 136,1%.

Надходження до державного бюджету за 2017 рік за оперативними даними склали 39 128 474,8 тис.грн., темп росту до 2016 року – 129,9%.

Довідково: надходження за 2016 рік - 30 132 033,3 тис.грн, темп росту до 2015 року – 105,6%; надходження за 2015 рік – 28 530 761,5 тис.грн., темп росту до 2014 року – 134,6%.

Надходження до місцевих бюджетів за 2017 рік за оперативними даними склали 12 715,8 млн.грн., темп росту до 2016 року – 131,9%, виконання плану 2017 року – 102,8%.

Довідково: надходження за 2016 рік - 10 394,7 млн.грн, темп росту до 2015 року – 149,8%, виконання плану – 111,8%; надходження за 2015 рік – 6 940,5 млн.грн., темп росту до 2014 року – 142,4%, виконання плану 114,6%.

Видатки місцевих бюджетів області з урахуванням трансфертів за 2017 рік – 29 629 416,7 тис.грн.

Довідково: за 2016 рік – 19 912 535,2 тис.грн., за 2015 рік виконані у сумі 15 952 186,5 тис.грн.

Обсяг капітальних видатків за 2017 рік склав 4 695,2 тис.грн., темп росту до 2016 року – 132,3%.

Довідково: капітальні видатки за 2016 рік – 3 549,1 тис.грн, темп росту до 2015 року – 173,2%; капітальні видатки за 2015 рік – 2 049,0 тис.грн.

Нерозподілений вільний залишок коштів місцевих бюджетів на 31.12.2017 становить 129 325,5 тис.грн. відхилення до початку року 1 762 651,1 тис.грн.

Довідково: на 31.12.2016 - 49 441,1 тис.грн. відхилення до початку року 1 345 975,5 тис.грн.; на 31.12.2015 - 107 619,2 тис.грн., відхилення до початку року - 427 364,6 тис.грн.

На депозитних рахунках у банках розміщення тимчасово вільних коштів місцевих бюджетів у 2017 році - розміщено та повернуто 674 154,0 тис.грн.

Довідково: у 2016 році – розміщено та повернуто 580 000,0 тис.грн.; у 2015 році розміщення не було, повернуто 60,0 тис.грн. (з розміщених у попередні роки).

Дебіторська заборгованість за 11 місяців 2017 року склала 114 472,8 тис.грн. (3 262,6 тис.грн. – загальний фонд, 111 210,2 тис.грн. – спеціальний фонд), за 2016 рік – 4 362,3 тис.грн. (1 840,7 тис.грн. – загальний фонд, 2 521,6 тис.грн. – спеціальний фонд), за 2015 рік – 2 890,5 тис.грн. (1 004,5 тис.грн. – загальний фонд, 1 886,0 тис.грн. – спеціальний фонд).

Кредиторська заборгованість за 11 місяців 2017 року склала 670 601,0 тис.грн. (667 032,6 тис.грн. – загальний фонд, 3 568,4 тис.грн. – спеціальний фонд), за 2016 рік – 416 668,4 тис.грн. (416 100,4 тис.грн. – загальний фонд, 568,0 тис.грн. – спеціальний фонд), за 2015 рік – 119 839,3 тис.грн. (105 234,8 тис.грн. – загальний фонд, 14 604,5 тис.грн. – спеціальний фонд).

Кредиторська заборгованість бюджетних установ по заробітній платі та за енергоносії відсутня.

Отримано трансфертів з держбюджету на 01.01.2018 з урахуванням повернення невикористаних коштів – 13 214 983,1 тис.грн. (дотації – 1 168 998,2 тис.грн., субвенції - 12 045 984,9 тис.грн.)

Довідково: на 01.01.2017 з урахуванням повернення невикористаних коштів – 10 016 702,7 тис.грн. (дотації – 348 146,9 тис.грн., субвенції - 9 668 555,8 тис.грн.); на 01.01.2016 з урахуванням повернення невикористаних коштів – 9 567 132,3 тис.грн (дотації – 368 533,2 тис.грн., субвенції - 9 198 599,1 тис.грн.).

Обсяг трансфертів з державного бюджету у порівнянні з обсягом надходжень податків і зборів до державного бюджету від Одеської області у 2017 році складає 33,8%, у 2016 році складає 33,2%, у 2015 році складає 33,5%.

Станом на 01.01.2018 заборгованість по відшкодуванню ПДВ відсутня, що на 28 488,3 тис.грн. менше в порівнянні з попереднім періодом, або на 100%.

Довідково: станом на 01.01.2017 заборгованість по відшкодуванню ПДВ склала 28 488,3 тис.грн., що на 9764,2 тис.грн. більше в порівнянні з попереднім роком або на 52,1%. Найбільші суми рахувались по наступним платникам податків:

- ТОВ «Агросіндікат» - 10 672,4 тис.грн (в 2017 році підприємство перейшло до ДПП іншого регіону);

- ДП «Тест» - 7 525,0 тис.грн (в 2017 році підприємство самостійно відмовилось від заявленої суми);

- ТОВ «Гюріш» - 3 430,9 тис.грн.;

- ТОВ «Гемопласт» - 2 634,3 тис.грн.

Станом на 01.01.2016 заборгованість по відшкодуванню ПДВ склала 18 724,1 тис.грн.

Найбільші суми рахувались по наступним платникам податків:

- ТОВ «СнікВудІндастрі» - 3 158,2 тис.грн.;

- ТОВ «Автодеталь» - 1 997,2 тис.грн.;

- ТОВ «Вінтрест» - 1 488,8 тис.грн.;

- ТОВ «Сан Тех Рай» - 1 212,1 тис.грн.

Станом на теперішній час заборгованість за 2015, 2016 роки відсутня – відшкодована на рахунки платників у банку.

Відсутні зупинені операції по рахунках за 2015, 2016, 2017 роки.

Надходження до бюджетів ОТГ за 2017 рік за оперативними даними склали 352 487,9 тис.грн., виконання плану – 136,2% (у 2017 році функціонує 11 ОТГ).

У 2017 році за оперативними даними виконані всі бюджети ОТГ, крім Розквітівської ОТГ – 97,5 % (відхилення від затвердженого 220,4 тис.грн.).

Довідково: надходження до бюджетів ОТГ за 2016 рік за склали 212 869,2 тис.грн., виконання плану – 109,9% (у 2016 році функціонували 8 ОТГ).

Виконання видатків місцевих бюджетів об'єднаних територіальних громад за 2017 рік: ОТГ м.Балта – 97,8% (215 376,7 тис.грн.), ОТГ м.Біляївка – 90,3% (115 625,3 тис.грн.), ОТГ смт Велика Михайлівка – 96,3% (91 311,7 тис.грн.), ОТГ с.Красносілка – 75,1% (87 800,0 тис.грн.), ОТГ с.Маразліївка – 87,4% (38 981,1 тис.грн.), ОТГ с.Розквіт – 82,4% (25 627,7 тис.грн.), ОТГ с.Тузли – 95,0% (20 043,9 тис.грн.), ОТГ с.Червоноармійське – 87,4% (19 630,9 тис.грн.), ОТГ

с/мт Затишшя – 87,9% (23 538,6 тис.грн.), ОТГ с/мт Ширяєве – 88,6% (76 020,7 тис.грн.), ОТГ с.Конопляне – 92,9% (38 083,7 тис.грн.).

Довідково: виконання видатків місцевих бюджетів об'єднаних територіальних громад за 2016 рік: ОТГ м.Балта – 95,7% (150 094,3 тис.грн.), ОТГ м.Біляївка – 82,1% (84 684,6 тис.грн.), ОТГ с/мт Велика Михайлівка – 96,2% (69 948,3 тис.грн.), ОТГ с.Красносілка – 67,1% (60 171,3 тис.грн.), ОТГ с.Маразлівка – 78,7% (26 407,9 тис.грн.), ОТГ с.Розквіт – 82,7% (18 889,5 тис.грн.), ОТГ с.Тузли – 92,8% (13 207,5 тис.грн.), ОТГ с.Червоноармійське – 90,0% (14 070,5 тис.грн.).

Надходження від відчуження майна до спеціального фонду обласного за 2017 рік склали 2 750,5 тис.грн., виконання плану – 3,6%, недоотримано 73 137,0 тис.грн., за 2016 рік склали 12,9 тис.грн., виконання плану – 0,02%, недоотримано 72 625,8 тис.грн., за 2015 рік склали 27 520,3 тис.грн., виконання плану – 62,5%, недоотримано 16 512,7 тис.грн.

Для усунення проблем виконання місцевих бюджетів Департаментом фінансів систематично проводяться семінари, консультації, наради, виїзні тематичні навчання, рекомендацій по підбору кадрів.

Вживаються заходи щодо збільшень надходжень до бюджету, а саме: функціонує постійна земельна комісія (проведено 5 засідань), за результатами якої реалізовано на земельних торгах права оренди 234 земельних ділянок площею 5,6 тис.га., НГО реалізованих земельних ділянок за 1га – 3,1 тис.грн.

Забезпечено додатково надходження річної орендної плати 17,1 млн.грн.

Також створена комісія з питань дотримання законодавства про працю щодо легалізації зайнятості населення та забезпечення виплати заробітної плати (проведено 7 засідань), на яку запрошувались представники підприємств, що мають заборгованість по заробітній платі. Суб'єктам господарювання надаються рекомендації та в межах компетенції допомога щодо заходів зі зменшення заборгованості. Налагоджена плідна співпраця з питань легалізації зайнятості населення та легалізації виплати заробітної плати обласною державною адміністрацією, районними державними адміністраціями, Головним управлінням Держпраці в Одеській області та Головним управлінням ДФС в Одеській області. Ініційовано перевірки 255 суб'єктів господарювання, що порушують законодавство про працю в частині використання робітників без офіційного оформлення, за результатами яких застосовано фінансові санкції на 4,8 млн.грн, а також встановлено 2084 працівники без офіційного працевлаштування (під час перевірок оформлено 1291 працівник). Під час проведення перевірок встановлено виплату заробітної плати в «конвертах» на загальну суму 2,1 млн.грн., в результаті чого донараховано 1,1 млн.грн. податків та зборів.

Заборгованість з виплати заробітної плати на 01.01.2018 – 48,4 млн.грн. Порівняно з початком грудня зменшення на 3,3% (-1,6 млн. грн.)

Найбільші боржники:

ПАТ «Одеський НПЗ» – 30,9 млн.грн. (63,7% від загальної заборгованості);

ПАТ «Чорномортехфлот» – 5,9 млн.грн. (12,3%);

ДП «СКБ «Молнія» – 4,5 млн.грн. (9,3%);

ДП «Одеський СВДіПКІ» - 2,3 млн.грн. (4,8%).

Загальний борг 4 підприємств – 43,6 млн.грн. або 90,0% від загальної заборгованості.

Результати роботи управління з питань праці Головного управління Держпраці в Одеській області з проведення контрольних-перевірочних заходів з метою легалізації зайнятості максимальної кількості населення регулярно розглядається на апаратних нарадах Одеської обласної державної адміністрації.

Питання щодо легалізації виплати заробітної плати та зайнятості населення постійно перебуває на контролі обласної державної адміністрації.

2.4. Управління державною власністю, дерегуляція та підприємництво

Управління корпоративними правами держави

Станом на 01.01.2018 корпоративний портфель держави у Одеському регіоні складається з 19 господарських товариств з державними корпоративними правами, у т.ч. 17 акціонерних товариств з державними пакетами акцій в статутних капіталах та 2 товариства з державними частками.

Органами управління державними корпоративними правами вищевказаних товариств є:

по 8 підприємствам - відповідні міністерства або державні акціонерні, холдингові та лізингові компанії;

по 11 підприємствам - Фонд державного майна України, в тому числі, по 3 регіональне відділення (з них по 2-х товариствах триває ліквідаційна процедура).

Крім того, станом на 01.01.2018 регіональне відділення здійснює управління майном ЄМК 2 державних підприємств щодо яких прийнято рішення про приватизацію.

Контроль за використанням державного майна

Станом на 01.01.2018 на обліку та у сфері управління регіонального відділення перебувають 1429 об'єктів, які у процесі приватизації не увійшли, до статутних капіталів господарських товариств, але залишились на їх балансі, з яких 29 об'єктів передано в оренду; по 526 об'єктам укладені договори зберігання, 12 об'єктів передано у безстрокове безоплатне користування (ст. 24).

Робота з реалізації управлінських рішень триває.

Контроль виконання умов договорів купівлі-продажу та інвестицій

Станом на 01.01.2018 на контролі регіонального відділення знаходиться 21 договір купівлі-продажу.

У листопаді 2017р. регіональним відділенням укладено 1 договір купівлі-продажу державного майна.

У грудні 2017р. у зв'язку з повним виконанням умов договорів купівлі-продажу об'єктів приватизації, підсумковими актами з контролю регіонального відділення знято 1 договір купівлі-продажу.

На контролі перебуває – 5 договорів, умовами яких передбачено створення або збереження робочих місць. За цими договорами покупцями повинно зберігатися 394 робочих місця та має бути створено 157 робочих місць. Результати здійснених перевірок показали, що фактично збережено 394 робочих місця та створено 102 нових робочих місця.

Станом на 01.01.2018 регіональним відділенням виконані наступні роботи з оцінки майна та рецензування звітів про оцінку майна.

Прорецензовано 362 звіти з незалежної оцінки щодо визначення ринкової вартості державного майна та актів оцінки майна, а саме: 331 звіт та акт щодо

укладання та пролонгації договорів оренди; 3 звіти щодо цілей приватизації, 28 звітів щодо цілей відчуження об'єктів державного майна .

З початку року по 350 об'єктам державної власності були оголошені конкурси з відбору суб'єктів оціночної діяльності: 6 - для цілей приватизації, 337 - для цілей оренди (укладання та пролонгація договорів оренди), 7 – за зверненням.

По результатам проведення конкурсів з відбору суб'єктів оціночної діяльності визначалися переможці, з якими, у встановленому порядку, укладені договори на здійснення незалежної оцінки майна в спосіб, передбачений чинним законодавством України.

Укладено 314 договорів на проведення оцінки (6 - для цілей приватизації (продажу акцій), 308 - для цілей оренди).

Оренда державного майна

За період січень-грудень 2017 року регіональним відділенням на конкурсних засадах укладено 115 нових договорів оренди державного нерухомого майна та проведена робота щодо пролонгації 699 діючих договорів оренди на черговий термін дії шляхом внесення до них відповідних змін.

Регіональне відділення здійснює контроль за 1241 договорами оренди державного майна, які укладені з фізичними та юридичними особами безпосередньо регіональним відділенням, згідно до вимог чинного законодавства.

Протягом періоду січень-грудень 2017 року до Державного бюджету України надійшло коштів за оренду державного майна у сумі 236,28 млн.грн.

Хід приватизації майна державної і комунальної власності

З початку приватизації в Одеській області станом на 01.01.2018 змінили форму власності 5023 об'єкти, з них 1477 - державної власності (група А – 595 об'єктів, групи Б, В, Г – 490 об'єктів, група Д – 161 об'єкт, група Е - 131 об'єкт, група Ж – 102 об'єкти) та 3550 - комунальної власності (група А – 3328 об'єктів, групи Б, В, Г – 109 об'єктів, група Д – 72 об'єкти, група Е – 20 об'єктів, група Ж – 21 об'єкт).

Протягом січня – грудня 2017 року регіональним відділенням укладено 5 договорів купівлі-продажу об'єктів державної власності, а саме:

1. „Адміністративна будівля загальною площею 77,1м² (м. Березівка, вул. Ворошилова, 5); балансоутримувач - Головне Управління статистики в Одеській області. Об'єкт придбаний особою, яка єдина подала заяву на участь в аукціоні. Вартість продажу 275 тис. грн. (без ПДВ). Кошти покупцем сплачені повністю та перераховані регіональним відділенням до державного бюджету.

2. ЄМК "Інститут післядипломної освіти спеціалістів морського і річкового транспорту" (м.Одеса, вул. Канатна, 42). Об'єкт продано на аукціоні в електронній формі 07.04.17р. Вартість продажу 45764,96667 тис.грн. (без ПДВ). Кошти покупцем сплачені повністю та перераховані регіональним відділенням до державного бюджету.

3. „Будівля зерноскладу №2 загальною площею 984,7м² (сmt Любашівка, вул. Спортивна,4-б); балансоутримувач - ПрАТ "Любашівський елеватор". Об'єкт придбаний особою, яка єдина подала заяву на участь в аукціоні. Вартість

продажу 1518,15624 тис.грн. (без ПДВ). Кошти покупцем сплачені повністю та перераховані регіональним відділенням до державного бюджету.

4. Нежитлові приміщення другого та третього поверхів № 502 загальною площею 498,2 м² (адреса: 65000, м. Одеса, вул. Рішельєвська, 30; балансоутримувач - Південний офіс Держаудитслужби. Об'єкт придбаний способом викупу орендарем, який здійснив невід'ємні поліпшення. Вартість продажу 3189,167 тис.грн. (без ПДВ). Кошти покупцем сплачені повністю та перераховані регіональним відділенням до державного бюджету.

5. Єдиний майновий комплекс Державного підприємства "Науково-дослідний та конструкторсько-технологічний інститут холодильної техніки і технології „Агрохолод” (ДП „НДКТІХТТ „Агрохолод”), який розташований за адресою: Одеська область, Лиманський район, Фонтанська сільрада, Старокиївське шосе, 21 км, будинок 55 „д”, код ЄДРПОУ 21014029. Об'єкт проданий на аукціоні в електронній формі за методом зниження ціни. Аукціон відбувся 24.11.2017 року. Вартість продажу 7515,4184 тис.грн (без ПДВ). Кошти покупцем сплачені повністю та перераховані регіональним відділенням до державного бюджету.

Таким чином, за січень - грудень 2017р. регіональним відділенням укладені договори купівлі-продажу на 5 об'єктів державної власності на суму 69915,25 тис.грн. (58262,72 тис.грн. без ПДВ). За укладеними договорами розрахунки здійснені в повному обсязі.

З урахуванням сплати неустойки за несвоєчасну сплату за об'єкт у розмірі 10983,6 тис.грн. та надходження у січні 824,5 тис.грн. (без ПДВ) за об'єкт, проданий у грудні 2016 року, регіональним відділенням за приватизовані об'єкти до держбюджету перераховано 70070,82 тис.грн. (без ПДВ).

Протягом січня – грудня 2017 року регіональним відділенням оголошено проведення 61 аукціону та конкурсу з продажу 11 об'єктів групи А (2 об'єкти – ЄМК, 9 об'єктів – окреме індивідуально визначене майно) та 3 об'єктів групи Ж. З оголошених аукціонів та конкурсів 56 не відбулись у зв'язку з відсутністю попиту.

Перелік об'єктів права державної власності, що підлягають приватизації у 2017 році затверджений Постановою Кабінету Міністрів України від 12.05.2015 №271 „Про проведення прозорості та конкурентної приватизації у 2015-2017 роках” (зі змінами).

З метою реалізації Постанови КМУ №271, на виконання наказу Фонду державного майна України від 20.01.2017 №71 «Про затвердження переліку об'єктів груп В, Г, Е, які підлягають продажу в 2017 році», наказом ФДМУ від 30.01.2017 №132 затверджений План-графік виставлення об'єктів груп В, Г, Е на продаж у 2017 році.

У зазначеному плані-графіку значаться наступні підприємства Одеського регіону, а саме:

ПАТ „Одеський припортовий завод”;

ПАТ „Одеська ТЕЦ”;

ПАТ „Одесаобленерго”;

ПАТ „Машинобудівне виробниче об'єднання „Оріон”.

Станом на 01.01.2018 зазначені підприємства відносяться до сфери управління ЦА ФДМУ.

З початку року від приватизації державного майна спрямовано до Держбюджету України **70575,9 тис. грн.** За всі роки приватизації від продажу об'єктів приватизації державної власності груп А, Д, Ж та Е разом із земельними ділянками регіональним відділенням отримано грошових коштів у сумі: 433127,1 тис. грн. (у т.ч. земельні ділянки – 19,4 тис. грн.).

2.4.1. Деретуляція та підприємництво

На 1 січня 2018 року на обліку в органах ГУ ДФС області знаходиться 217,4 тис. платників (у т.ч. юридичних осіб – 84,4 тис. осіб, фізичних осіб-підприємців – 132,9 тис. осіб).

З початку року кількість юридичних осіб збільшилася на 5,0% (+ 4 029), тоді як кількість фізичних осіб-підприємців (ФОП) зменшилася на 3,3% (- 4 534).

У 2017 році припинили діяльність 888 юридичних осіб або 1,1% до загальної кількості юридичних осіб (у 2016 р. – 1 185 юридичних осіб або 1,5% до загальної кількості).

За інформацією Головного управління статистики в Одеській області у 2016 році в області здійснювали господарську діяльність 21 004 підприємства у т.ч.:

➤ середніх підприємств – 676 або 0,7% від загальної кількості підприємств. У розрахунку на 10 тис. наявного населення - 2,83(У 2015р. – 822 підприємства або 3,4% від загальної кількості підприємств. У розрахунку на 10 тис. наявного населення – 3,43).

➤ малих підприємств - 20,2тис., або 96,1% від загальної кількості підприємств. У розрахунку на 10 тис. наявного населення – 95.(У 2015р. – 23,0 тис. або 96,5% від загальної кількості підприємств. У розрахунку на 10 тис. наявного населення – 96,2).

Найбільше суб'єктів малого та середнього підприємництва (з урахуванням фізичних осіб-підприємців) здійснюють діяльність у сфері оптової та роздрібної торгівлі (45,9%), операцій з нерухомим майном (8,0%), інформації та телекомунікації (6,0%), професійної, наукової та технічної діяльності (5,9%), транспорту (5,8%), промисловості (5,4%), готельно-ресторанного господарства (4,1%), будівництва (3,3%).

За 2017 рік від суб'єктів малого та середнього підприємництва у вигляді податків та обов'язкових платежів до бюджетів усіх рівнів надійшло 8 755,0 млн.грн. (+34,0%до попереднього періоду), що становить 29,5% загальної суми надходжень (без урахування митних платежів):

- державний бюджет – 4 500,0 млн.грн., +38,1% до минулого року;
- місцевий бюджет – 4 255,0 млн.грн., що на +29,9% більше відповідного періоду минулого року та складає 33,5% загальної суми надходжень місцевого бюджету.

Найбільше надходжень до бюджету генерують підприємства оптової та роздрібної торгівлі (22,0%), транспортної галузі (17,9%) та промисловості (15,1%).

Обсяг реалізованої продукції середніми та малими підприємствами області у 2016 році складав 70,9% від загального обсягу реалізації (2015 – 76,0%, 2014 – 76,2%), у т.ч. малими – 27,1%; 30,6%; 28,8% відповідно.

Станом на 01.01.2017 року на середніх та малих підприємствах працювало 89,3% (2015 – 76,0%, 2014 – 75%) від загальної кількості зайнятих працівників, у т.ч.:

- частка кількості зайнятих працівників суб'єктів середнього підприємництва – 2016 рік - 49,4%; 2015 – 41,8%, 2014 – 40,6%;

- частка кількості зайнятих працівників суб'єктів малого підприємництва – 2016 - 39,9%, 2015 - 34,2%; 2014-34,4%.

З метою підтримки розвитку підприємництва у червні 2017 року затверджена Обласна цільова Програма розвитку конкурентоспроможності малого та середнього підприємництва в Одеській області на 2017-2020 роки.

Основним напрямком Програми є запровадження на конкурсній основі механізму компенсації частки відсотків по кредитах підприємців, залученими на розвиток бізнесу.

За результатами двох конкурсних відборів у 2017 році (21 вересня та 24 листопада) було розглянуто близько 30 заявок підприємців області. Право на компенсацію отримали 14 підприємств по кредитах на суму близько 40 мільйонів гривень.

За результатами конкурсних відборів право на компенсацію отримали проекти із запровадження ресурсо- та енергоефективного обладнання, розширення швейного виробництва та виробництва меблів, переробки овочевої продукції та ягід, виробництва косметичних засобів з натуральної сировини, вирощування та після врожайна обробка ягід, тощо.

Відповідно до Програми підприємці, які займаються переробкою сировини, транспортом, туризмом, енергоефективністю чи альтернативною енергетикою можуть отримати на пільгових умовах кредит на купівлю обладнання або розробку нових товарів та послуг. За умови відповідності цілей кредиту умовам програми, то 10% кредитної ставки компенсуються з бюджету області.

Програма пільгового кредитування розпочала діяти у 2017 році буде продовжуватися у 2018 році.

Стан і якість надання адміністративних послуг

На виконання Закону України «Про адміністративні послуги» в Одеській області утворена та функціонує мережа із 37 центрів надання адміністративних послуг (далі – ЦНАП), у тому числі 8 міських, 1 міськрайонний, 24 районних, 1 в об'єднаній територіальній громаді, 1 в селищній раді та 2 в сільських радах.

На 01.01.2018 року з початку року ЦНАП області надано **480 тис.** адміністративних послуг (*в середньому за місяць - 39 988 адмінпослуг*).

З метою забезпечення децентралізації повноважень з надання найбільш важливих для громадян адміністративних послуг та підвищення якості надання адміністративних послуг у ЦНАП забезпечено надання таких послуг як:

- реєстрація місця проживання Департаментом надання адміністративних послуг Одеської міської ради. Адміністратори ЦНАП підключені до Єдиного державного демографічного реєстру України;

- реєстрація майнових прав (у 29 ЦНАП області. Робочі місця працівників у зазначених ЦНАП підключені до Державного реєстру речових прав на нерухоме майно);
- реєстрація бізнесу (через 31 ЦНАП області. Адміністратори ЦНАП мають доступ до Єдиного державного реєстру юридичних осіб, фізичних осіб-підприємців та громадських формувань).
- 6 ЦНАП області підключені до Державного земельного кадастру та мають змогу надавати послуги населенню.

Департаментом надання адміністративних послуг Одеської міської ради надаються послуги з оформлення паспорту нового зразка: працює 6 робочих станцій, у тому числі 4 – на прийом документів та 2 – на видачу документів. У грудні 2017 року встановлено додаткове обладнання в новоутвореному Центрі інтегрованих послуг.

ЦНАПами Білгород-Дністровської міської ради, Болградської районної державної адміністрації придбано по 1 комплекту спеціалізованого технічного обладнання з оформлення та видачі паспорта нового зразка. Проводиться робота з налагодження каналу конфіденційного зв'язку у складі Національної системи конфіденційного зв'язку та підключення зазначених ЦНАП до Єдиного державного демографічного реєстру України. Після тестування захищеного каналу зв'язку та встановлення відповідних сертифікатів на робочу станцію буде підписано Договір на часткову обробку персональних даних у базах персональних даних Головного управління ДМС в Одеській області та ЦНАП, а також отримання логіну та паролю для доступу до відомчої інформаційної системи Державної міграційної служби.

У грудні Авангардівською селищною радою проведено тендер на придбання робочої станції з оформлення та видачі паспортів, що дає право громадянину України для виїзду за кордон та містять безконтактний електронний носій.

З метою налагодження роботи з оформлення та видачі біометричних паспортів через ЦНАП обласною державною адміністрацією спільно з ГУ ДМС в Одеській області розроблено єдиний алгоритм дій для ЦНАП області з питань можливості придбання та встановлення робочих станцій для оформлення та видачі паспортів нового зразка.

Відповідно до розпорядження Кабінету Міністрів України від 11.10.2017 №782-р розширено Перелік адміністративних послуг органів виконавчої влади, які надаються через ЦНАП. Вказаний Перелік доповнено новими групами послуг, серед яких адміністративні послуги щодо державної реєстрації транспортних засобів та видачі посвідчень водія (п.п. 102-103 Переліку), реєстрації актів цивільного стану (п. 104 Переліку) та адміністративних послуг соціального характеру (п.п. 107-136 Переліку).

Додатково доведено інформацію до засобів масової інформації щодо важливості сприяння популяризації електронних послуг у ЦНАП, бібліотеках, банках або мобільних додатках. Зростаючі потреби читачів мотивували працівників міських бібліотек на розвиток і вдосконалення роботи центрів: розширився перелік ІТ-сервісів, удосконалюється практика проведення та участі в он-лайн конференціях, скайп-сеансах, вебінарах. Затребуваною громадськістю

формою роботи залишаються навчальні програми, які пропонуються для різних вікових категорій користувачів.

Проводилась робота по збільшенню кількості адміністративних послуг, які надаються через ЦНАП за принципом «єдиного вікна».

З метою забезпечення комфортних умов під час отримання суб'єктами звернення адміністративних послуг у м. Одеса відкрито Центр інтегрованих послуг, в якому зосереджені фронт-офіси центру інтегрованих соціальних послуг, центру надання адміністративних послуг та центру звернень, запитів і листування. Це дозволяє громадянам отримати якісні послуги в найкоротший термін за принципом «відкритий офіс».

Для вдосконалення роботи у сфері надання адміністративних послуг для жителів міста, Южненською міською радою відкрито сучасний ЦНАП, який знаходиться у новій будівлі міської ради.

З метою забезпечення зручних умов для мешканців району під час отримання адміністративних послуг ЦНАП Овідіопольської районної державної адміністрації з листопада 2017 року розташований у новому приміщенні, яке відповідає вимогам Примірного регламенту центру надання адміністративних послуг, затвердженого постановою Кабінету Міністрів України від 01.08.2013 №588.

У рамках проекту «Електронне урядування задля підзвітності влади та участі громади (EGAP)» облдержадміністрацією та МБО «Фонд Східна Європа» розпочато реалізацію пілотних проектів за рахунок міжнародної технічної допомоги щодо запровадження надання адмінпослуг виключно в електронній формі, а також створення регіонального порталу з підвищенням функціональності та зручності його використання. Заяви та відповідні документи для участі у відборі подали 15 ЦНАП Одеської області. З метою проведення аудиту адмінпослуг та матеріально-технічного забезпечення здійснено виїзди до 15 ЦНАП-учасників. За результатами аудиту проведено перемовини із менеджером програми EGAP щодо можливості участі усіх 15 ЦНАП. Додатково вирішуються питання зі сторони Фонду щодо надання адміністративних послуг у форматі «мобільного ЦНАП» для маломобільних громадян.

Розроблено план заходів щодо запровадження надання адміністративних та інших публічних послуг в електронній формі та інтеграції їх до Єдиного державного порталу адміністративних послуг. Для забезпечення можливості дистанційного доступу суб'єкта звернення до повної актуальної та доступної інформації про адміністративну послугу розроблено 37 уніфікованих сторінок ЦНАП в Одеській області та розміщено їх на офіційному веб-порталі області, які починаючи з 2018 року будуть трансформовані та інтегровані до Регіонального порталу адміністративних послуг.

Відповідно до техніко-економічного обґрунтування в рамках реалізації проекту EGAP ЦНАП області та суб'єкти надання адміністративних послуг будуть підключені до регіональної системи захищеної електронної пошти та обладнанні системою електронного документообігу «ДокПроф», що дозволить організувати їх взаємодію та надавати послуги в електронній формі.

У рамках проекту EGAP в IV кварталі проведено тренінг на тему: «Е-урядування та е-демократії для публічних службовців Одещини». Під час

тренінгу було обговорено проблематику е-сервісів (процес трансформації е-послуг здійснюється дуже повільно, кількість документів для отримання е-послуг фактично не зменшується, існуючі електронні взаємодії не стандартизовані, єдина система електронної взаємодії відсутня). Детально було розглянуто пілотний проект електронної взаємодії між 8 тестовими реєстрами. Також була розглянута концептуальна модель надання е-послуг на загальнодержавному рівні з використання сервіс-орієнтовної технології (SOAP, XML, UDDI, WSDL). Додатково була розглянута модель надання е-послуг протягом життя (життєві ситуації) та проаналізовано порядок трансформації е-сервісу від аналітики, реінжинірингу, розробки, регуляції до популяризації.

2.5. Промисловість, сільське господарство, будівництво та інвестиції, транспорт та зв'язок.

2.5.1. Промисловість

У 2017 році до 2016 року *обсяг промислового виробництва зріс на 11,8% (2016 рік – 109,2%, 2015 рік - 96,1%). (1 місце по Україні).*

2017 рік – темп росту 111,8% - протягом 2 півріччя - 1 місце, за результатами року – 2 місце серед регіонів країни.

Це забезпечено, в першу чергу, за рахунок того, що бізнес відчув стабільність та почав активно інвестувати в розвиток.

Так, забезпечено зростання обсягів виробництва:

- **харчової промисловості на 20,4%**, у т.ч. - **обсягів виробництва** нерафінованої та рафінованої соняшникової олії, маргарину та харчових жирів +36,7% (**ТОВ «Дельта Вілмар СНД», ТОВ «Українська Чорноморська Індустрія»**); борошна пшеничного +15,6%, (**ДП «Куліндорівський комбінат хлібопродуктів»**); **рибних, ракоподібних консервів +15,2%** (**ТОВ «Аквафрост»**) молока, масла вершкового, свіжого неферментованого сиру +6,4% (**ТОВ «Гормолзавод»**).

- **гумових і пластмасових виробів, іншої неметалевої продукції – на 15,1%**, у т.ч. виробництво цементу (**ТОВ «Цемент», ТОВ «Паритет»**).

- **металургійного виробництва - готові металеві вироби - на 12,7%** – у т.ч. шляхом введення дільниці виробництва канатів з чорних металів, фібри, цвяхів заводу **«Стальканат»**.

- **текстильного виробництва – на 7,2%**, у т.ч. за рахунок зростання виробів **ПП «Балтська швейна фабрика», ОВ «Тімдресс Дебетекс», ТОВ «Белста»**.

- **машинобудування- на 6,0%**, у т.ч. телевізійних приймачів, лічильників електроенергії **ТОВ «Телекомунікаційні технології», ТОВ «Телекарт-Прилад», ТОВ «Телекомунікаційні технології»** у 2,3 рази, з ремонту авіатехніки **ДП «Одеський авіаційний завод»**.



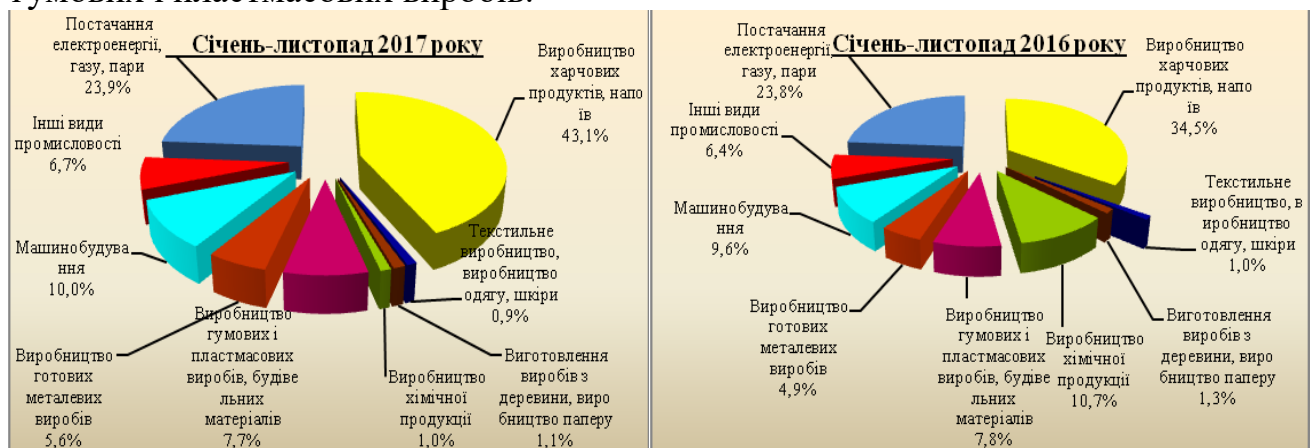
Промисловість Одеської області це:

- **2,5%** промислового виробництва – **11 місце в країні** (за січень-листопад 2017р.);
- **57,96 тис.** штатних працівників (за листопад 2017 року);
- **11,9%** всіх капітальних інвестицій (за січень-вересень 2017р.–**1461,1 млн.грн.**).

Заробітна плата штатних працівників у промисловості у листопаді 2017 року становила 7011 грн. (на 2,3% більше жовтня 2017 року, на 25,6% більше листопада 2016 року), у тому числі у переробній промисловості – 6871 грн. (на 1,2% більше, на 26,6% більше відповідно). По області – 6837 грн.

За січень-листопад 2017 року підприємствами промислового комплексу **реалізовано продукції (робіт, послуг) на суму 47877,4 млн.грн.** (2016 рік – 45256,5 млн.грн., 2015 рік - 44437,8 млн.грн). За структурою видів промислового виробництва більша частка припадає на підприємства переробної промисловості – 73,7%, з постачання електроенергії, газу, пари та кондиційованого повітря – 23,9%.

У переробній промисловості найбільше продукції реалізується у виробництві харчових продуктів – 43,1%; машинобудуванні – 10,0%; виробництві гумових і пластмасових виробів.



Протягом 2017 року у промисловості регіону **тривала реалізація низки інвестиційних проектів:** запроваджувались новітні технологічні процеси, модернізація, будівництво та введення в дію нових виробництв, зокрема:

- **ТОВ «Allseeds Black Sea»** - триває реалізація другого етапу глобального проекту в порту Южний - будівництва мультифункціонального, орієнтованого на переробку сої, маслозаводу потужністю 5000 тонн на добу. Цей завод за своєю потужністю стане унікальним в Європі олійнодобувним підприємством. На його

будівництво і доведення до необхідних параметрів супутньої інфраструктури компанія відводить близько трьох років;

- на **Заплавському цукровому заводі** Любашівського району розпочато модернізацію олійниці з переробки насіння соняшнику, встановлюється лінія другого віджиму, передбачається виробництво соняшникової та кукурудзяної олії;

- завершено будівництво III-ї черги лабораторно-виробничого комплексу з виробництва лікарських форм та субстанцій **ТДВ «Інтерхім»**. У грудні 2017 року введено в експлуатацію комплекс з виробництва лікарських форм, мікробіологічну лабораторію, що дозволить спеціалістам підприємства розробляти нові синтетичні сполуки;

- досягнуто домовленості щодо будівництва заводу з переробки сої **ТОВ «Дельта Вілмар»** вартістю 150 млн.дол.США;

- введено в експлуатацію **новий асфальтний завод** у м. Подільськ потужністю 165 тонн/год (створено 100 нових робочих місць);

- модернізовано та розпочав роботу на повну потужність **Березівський завод натуральних продуктів** (виробництво олій, 60 нових робочих місць);

- **відкрито швейний цех ТОВ «Белста»** у м. Татарбунари (102 нових робочих місця).

- на території ТОВ «Фертеліта груп» у Балтському районі встановлено **лінію з виробництва паливних пелетів** та розпочато реалізацію готової продукції для населення;

- введено в дію дільницю виробництва канатів з чорних металів заводу «Стальканат»;

- нову лінію розливу шампанських вин на ТОВ «Шабо».

ЕНЕРГЕТИКА - в рамках укладеного Меморандуму про співпрацю обласної державної адміністрації з енергетичним холдингом **KNESS GROUP** передбачається будівництво і обслуговування сонячних електростанцій в Арцизькому та Окнянському районах Одеської області. потужність - більше 70 МВт електроенергії.

2.5.2. Сільське господарство

За січень – грудень 2017 року темп зростання валової продукції сільського господарства становив 98,6%, в т.ч.: рослинництва – 98,8%, тваринництва – 91,9%.

За попередніми розрахунками діяльність сільськогосподарських підприємств області у 2017 році буде прибутковою. Чистий прибуток становитиме близько 4,5 млрд.грн., що майже на рівні 2016 року. 95,4% сільськогосподарських підприємств планують закінчити рік з прибутками; 4,6% підприємств отримують збитки. Рівень рентабельності сільськогосподарського виробництва становитиме 40%.

Попередні підсумки збирання врожаю сільськогосподарських культур у 2017 році

Зернові культури зібрано на площі 1188,1 тис.га. Валовий збір зерна становить 4239,6 тис.тонн (96,3% до рівня 2016 року), урожайність 35,7ц/га, в

тому числі пшениці зібрано 2278,8 тис.тонн (107,9%), ячменю 1266,3 тис.тонн (84,6%), кукурудзи 495,0 тис.тонн (81,2%).

Соняшник зібрано на площі 452,9 тис.га. Валовий збір становить 901,8 тис.тонн (89,8% до рівня 2016 року), урожайність 19,9 ц/га.

Ріпак зібрано на площі 110,0 тис.га. Валовий збір становить 258,7 тис.тонн (340,8%), урожайність 23,5 ц/га.

Овочі зібрано на площі 22,1 тис.га. Валовий збір становить 287,7 тис.тонн (82,5%), урожайність 130,4 ц/га.

Картопля зібрана на площі 35,3 тис.га. Валовий збір становить 393,0 тис.тонн (72,6%), урожайність 111,5 ц/га.

Стан посівів озимих культур

Під урожай 2018 року посіяно 777,4 тис.га озимих на зерно, що становить 101,9% до прогнозу, в тому числі 533,9 тис.га озимої пшениці (104,6%), 243,0 тис.га озимого ячменю (96,5%) та 0,5 тис.га жита (62,4%). Крім того, посіяно 154,0 тис.га озимого ріпаку, що становить 111,2% від прогнозу.

Сходи озимих зернових культур отримано на всій посіяній площі. Згідно даних моніторингу стану посівів на 459,0 тис.га або 59,0% посівів сходи знаходяться в доброму стані, на 268,7 тис.га або 34,6% в задовільному та на 49,7 тис.га або 6,4% сходи слабкі і зріджені.

Сходи озимого ріпаку отримано на площі 154,0 тис.га, що становить 100,0% від посіяного, з них 85,0 тис.га або 55,2% знаходяться в доброму стані, 55,0 тис.га або 35,7% в задовільному, решта 14,0 тис.га озимого ріпаку або 9,1% оцінюються, як слабкі та зріджені.

Тваринництво

За 2017 рік зменшилось виробництво м'яса, молока, яєць і вовни на 3,5, 4,0, 5,3, і 6,9% відповідно.

Чисельність поголів'я великої рогатої худоби в усіх категоріях господарств становить 165,5 тис. голів, що на 4,0 тис. голів, або на 2,4% менше, ніж торік, у т.ч. корів на 1,6% менше і становить 94,4 тис. голів. Зменшилось поголів'я свиней на 17,2% і становить 239,9 тис. голів, овець та кіз на 2,2% і становить 344,0 тис.голів, поголів'я птиці становить 4150,2 тис.голів, що на 5,9% менше ніж торік.

У листопаді 2017 року завершена реконструкція та введено в дію виробничий комплекс з утримання 2,0 тис.голів великої рогатої та 3,0 тис.голів овець з будовою виробничих приміщень та споруд вартістю 3,5 млн.грн. Триває реконструкція двох ферм з молочного скотарства на 1396 корів загальною вартістю проектів – 57,1 млн.грн. та свинокомплексу на 20,0 тис.голів свиней (вартість проекту – 40,0 млн.грн.).

За сприяння Міжнародного благодійного фонду «Добробут громад» у співпраці з компанією «Данон Україна» на території області впроваджується молочарський проект. В області створено 4 молочні ферми сімейного типу.

Крім цього, укладено 10 меморандумів між Міжнародним благодійним фондом «Добробут громад» та 10 особистими господарствами в Любашівському районі на подальшу співпрацю щодо створення молочних ферм сімейного типу.

2.5.3. Будівництво та інвестиції

За 2017 рік *обсяг виконаних будівельних робіт* у регіоні склав **10400,3 млн.грн.** Індекс будівельної продукції порівняно з 2016 роком становив **138,4%**.

Серед регіонів України *за обсягами будівельних робіт, виконаних власними силами, Одеська область посіла 2 місце.*

За характером будівництва обсяги робіт розподілились таким чином: роботи з нового будівництва, реконструкції та технічного переоснащення – 77,7% від загального обсягу, решта – з капітального та поточного ремонтів (11,7% та 10,6% відповідно).

На загальну тенденцію вплинуло збільшення обсягів будівництва будівель (на 35,9%), частка яких у загальному обсязі будівництва становила 36,3%, у т.ч. житлових на 42,8%, частка у загальному обсязі будівництва – 26,5%. Водночас відбулося збільшення обсягів будівництва інженерних споруд (на 39,9%), частка яких у загальному обсязі будівництва становила 63,7%.

За видами будівельної продукції обсяги виконаних робіт характеризуються такими даними:

	Виконано будівельних робіт		
	млн. грн.	у % до	
		загального обсягу	2016 р.
Будівництво	10400,3	100,0	138,4
Будівлі - з них	3778,8	36,3	135,9
житлові	2755,0	26,5	142,8
нежитлові	1023,8	9,8	118,9
Інженерні споруди	6621,5	63,7	139,9

Обсяги будівельних робіт зросли на 38,4% - у т.ч. за рахунок зростання на 42,8% обсягів житлового будівництва (ТОВ «Будова «Люстдорф», ТОВ «Югстройінвест», ТОВ «Алькор-С», ТОВ «Кадор», ТОВ «Одесбуд»). Водночас відбулося збільшення обсягів будівництва інженерних споруд (на 39,9%), частка яких у загальному обсязі будівництва становила 63,7%, будівництва інженерних споруд (перевалювальні комплекси в портах – зерновий перевантажувальний комплекс ТОВ «Бруклін-Київ», перевантажувальний комплекс блакитної арматури в акваторії порту «Южний»), будівництва та ремонту більше 250 км автомобільних доріг тощо.

Щодо частки багатоквартирних будинків, які перебувають в управлінні ОСББ, в управлінні управителя, обраного співвласниками самостійно.

Частка багатоквартирних будинків, які перебувають в управлінні ОСББ становить 17%, в управлінні управителя, обраного співвласниками – 48%.

Частка оснащених багатоквартирних житлових будинків побутовими приладами теплової енергії становить 81% від загальної кількості, які підлягають оснащенню.

Капітальні інвестиції.

У січні – вересні 2017 року підприємствами та організаціями області за рахунок усіх джерел фінансування **освоєно 12284,8 млн.грн. капітальних**

інвестицій, що в порівняних цінах у 1,3 рази більше від обсягу капітальних інвестицій у січні – вересні 2016 року.

Найвагомішу частку капітальних інвестицій (98,7% загального обсягу) спрямовано у матеріальні активи, у тому числі у машини, обладнання та інвентар – 39,0% усіх інвестицій, нежитлові будівлі – 18,9%, інженерні споруди – 13,2%.

Головним джерелом фінансування капітальних інвестицій у січні–вересні 2017р. були власні кошти підприємств та організацій, за рахунок яких здійснено 67,1% усіх капіталовкладень. За рахунок кредитного інвестування було освоєно 6,8% коштів, з державного та місцевого бюджетів профінансовано 16,3% усіх вкладень.

Пріоритетними напрямками інвестування залишилися такі види діяльності як транспорт, складське господарство, пошта та кур'єрська діяльність; сільське, лісове та рибне господарство та будівництво у які було спрямовано, відповідно 20,2%, 16,9% та 13,1% капітальних інвестицій області.

Підприємствами промислових видів діяльності освоєно 1461,1 млн.грн, або 11,9% від загального обсягу інвестицій по області. При цьому 71,2% коштів, спрямованих у розвиток промисловості, освоєно підприємствами переробної промисловості, 26,8% – підприємствами з виробництва та розподілення електроенергії, газу, пари та кондиційованого повітря.

Найбільші інвестиційні проекти, що реалізовувались у 2017 році:

1. Будівництво Зернового перевантажувального комплексу ТОВ «Бруклін-Київ» на території ДП «ОМТП» з лівої сторони Андрусівського молу - збільшення пропускної здібності ДП «ОМТП» з перевалювання зернових потужністю 4 млн. тонн на рік, утворення 200 робочих місць.

2. Будівництво нового зернового терміналу в Чорноморському морському торговельному порту ТОВ «Kernel» - у складі зернового терміналу - склад підлогового зберігання зерна місткістю 140 тис.тонн з двома підземними і однієї верхньою галереєю, приймальний пристрій зерна з залізничного транспорту, комплекс галерей, залізничні шляхи і вагові, естакада, металеві силоси для зберігання зерна загальною місткістю 170 тис. тонн.

3. Розширення будівництва зернового терміналу MetalsUkraine в тилу причалів № 7 і 8 Одеського морського порту спільно з ДП «АМПУ» - проект включає будівництво силосів, станції прийомки залізничних вагонів.

Проектна місткість силосного парку становить близько 100 тис. тонн, продуктивність зернового терміналу по завантаженню судна - 1 тис.тонн/час, а потужність терміналу з переробки зерна - 4 млн/тонн у рік, у перспективні збільшення до 6 млн/т.

4. Будівництво зернового терміналу в Чорноморському морському торговельному порту ТОВ «PisOil» - термінал збільшив свої перевантажувальні потужності в порту, забезпечує експортний вантажопотік не менше 3 млн тонн на рік. Побудований універсальний склад № 2, станція розвантаження вагонів №2, резервуари силосного типу, транспортна галерея до стику причалів №10, 11 і уздовж причалу № 11 з установкою судноавантажувальної машини на причалі №11, двосторонній пірс на стику причалів №10-11 з причалами №11-а і 11-б з установкою судноавантажувальних машин. Нові потужності забезпечують

збільшення кількості суднозаходів до порту і, відповідно, зростання портових зборів.

5. Будівництво III черги лабораторно-виробничого комплексу європейського рівня фармацевтичної компанії ТДВ «Інтерхім»- побудовано 8-ми поверховий виробничо-лабораторний комплекс європейського рівня, загальною площею 15 тис. кв. м., що дозволить збільшити обсяги виробництва і розширити асортимент лікарських форм. Створено 139 нових робочих місць. До 2020 року планується збільшити кількість працівників компанії ще до 260 співробітників.

6. Будівництво II черги терміналу з перевалки, зберігання, транспортування рослинних олій ТОВ «AllseedsBlackSea» олійно-екстракційного заводу - в рамках другої черги триває будівництво олійно-екстракційного заводу, з потужністю переробки соняшника, сої та рапсу до 2 тонн/на добу.

7. Побудова Комплексу по перевалці та переробці органічної продукції в порту Рені ТОВ «Біо – Лайн - Рені» - планується побудова високотехнологічного комплексу зі зберігання і транспортування органічної продукції, який відповідає Європейським стандартам і правилам Європейського інституту органічного господарства (FIBL). Річний обсяг виробництва органічної продукції становить 120 000 тонн.

8. Будівництво комплексу із зберігання та перевалки енергоносіїв ТОВ «ЕКОНОВАТИКА» - за проектом побудовано комплекс по переробленню та зберіганню скрапленого вуглеводню (газу) з підземним резервуарним парком з 55-ти резервуарів загальним об'ємом 2970 м³ та потужністю перевалки 120,0 тис. тонн/рік. Комплекс обладнаний двосторонньою залізничною естакадою для прийому 14-ти залізничних цистерн та авто наливних автоцистерн-пропановозів. Потужність терміналу на добу становить 32 вагони або 1100 тонн. Швидкість навантаження на судно 2000 тонн на добу. Місткість під'їзних шляхів 28 вагонів.

9. Будівництво заводу з виробництва біоетанолу в Любашівському районі - передбачає проектну потужність 50 тис. тонн біоетанолу на рік. Першим етапом реалізації проекту стане запуск цеху з виробництва олії, наступним – будівництво біоТЕЦ потужністю 12 МВт, що працюватиме на відходах сільського господарства та забезпечуватиме електроенергією не лише власне виробництво, а й інші об'єкти у північних районах області. Електростанцію введуть в експлуатацію наприкінці 2018 року, а через 2-3 роки запрацює завод із виробництва біоетанолу з кукурудзи, соломи, очерету.

10. Будівництво ФЕС Виноградівка 11,7 МВт, Окни 14,6 МВт, Арциз 60,2 МВт ТОВ «КНЕСС ГРУП» - проект полягає у розширенні та поглибленні можливостей у сферах енергоефективності та розвитку енергетики в Одеському регіоні. Ефективність використання встановленої потужності – 1 364 год/рік (ФЕС Виноградівка 11,7 МВт), 1 173 год/рік (ФЕС Окни 14,6 МВт), 1 348 год/рік (ФЕС Арциз 60,2 МВт).

6. Будівництво міжнародного пункту пропуску та паромного комплексу «Орлівка (Україна) – Ісакча (Румунія)» (с. Орлівка, Ренійського району Одеської області) - побудова міжнародного пункту пропуску та паромного комплексу

передбачає проходження порому для перевезень легкового та вантажного транспорту кожні 30 хвилин з української та румунської сторони до 100 одиниць транспорту на добу, що на даний час у 2-3 рази більше існуючого транспортного потоку (300-400 одиниць транспорту).

2.5.4. Транспорт та зв'язок

За січень-грудень 2017 року підприємствами транспорту перевезено 41,6 млн.т вантажів, що на 5,4% більше, ніж у 2016 році (по Україні – +1,8%).

У 2017 році вантажооборот підприємств транспорту становив 65,3 млрд.ткм, що на 5,7% більше, ніж у 2016 році (по Україні – +5,8%).

Залізничним транспортом відправлено 32,4 млн.т вантажів, що на 3,4% більше, ніж у 2016 році. У загальному обсязі відправлених вантажів високу питому вагу мали зерно і продукти перемолу (22,1%), будівельні вантажі (21,5%), кам'яне вугілля (13,2%), хімічні та мінеральні добрива (3,7%), залізна та марганцева руда (3,0%). Відправлення брухту чорних металів збільшилося на 32,8%, кам'яного вугілля – на 32,7%, руди – на 18,6%, чорних металів – на 16,2%, будівельних матеріалів – на 9,5%. Разом з цим відправлення добрив зменшилось на 25,9%, нафти і нафтопродуктів – на 32,0%, цементу – на 15,1%, лісових вантажів – на 8,6%, зерна і продуктів перемолу – на 2,8%.

У 2017 році усіма видами транспорту виконано пасажирооборот в обсязі 11,5 млрд.пас.км, що на 1,8% менше від обсягів 2016 року.

Послугами пасажирського транспорту скористалися 297,8 млн. пасажирів, або 94,2% від обсягу 2016 року.

Відправлення пасажирів залізничним транспортом порівняно з 2016 роком зменшилося на 2,6%.

Послугами автомобільного транспорту (з урахуванням перевезень, виконаних фізичними особами-підприємцями) скористалися 124,5 млн. пасажирів, що на 8,2% менше, ніж у 2016 році.

За підсумками 2017 року Міжнародний аеропорт «Одеса» збільшив пасажиропотік на 18%.

За 2017 рік пасажиропотік склав 1,22 млн пасажирів, що на 18,3% перевищило показник за попередній рік.

Так, понад 240 тис. пасажирів було обслуговано на внутрішніх рейсах і більше 980 тис. - на міжнародних. Всього було виконано 13 838 рейсів (більше 10 тис. міжнародних і 3,8 тис. внутрішніх) з рідом за рік на символічні 2017 рейсів або 17,1%.

За кількістю перевезених вантажів зростання склало 10,2%.

Підприємствами зв'язку за січень-вересень 2017 року надано послуг зв'язку на суму 2,961 млрд.грн., у т.ч. обсяг реалізації послуг населенню склав 2,13 млрд. грн., що становило 71,9% загального обсягу. Найбільша частина доходів у структурі послуг зв'язку надійшла від мобільного зв'язку – 47,4%, інтернет-послуг – 32,3%, фіксованого телефонного зв'язку – 9,6%.

Порівняно з відповідним періодом 2016 року доходи від послуг зв'язку збільшилися на 2,5%.

За фактичними даними ДП «Адміністрація морських портів України» в січні-грудні 2017 року вантажопереробка в морських портах Одеської області склала 89 млн 889 тис.т, що на 2,6% вище аналогічних показників 2016 року (по Україні + 0,6%).

Вантажопереробка експортних вантажів в морських портах області склала 65 млн 753,9 тис.т (99,3% до показників 2016 року), імпортних – 13 млн 441 тис.т (приріст на 23,4% в порівнянні з аналогічними показниками 2016 року).

Перевалка транзитних вантажів склала 10 млн 330 тис.т (114,9% від показників 2016 року), внутрішнє сполучення – 364,2 тис.тонн.

Переробка контейнерів в морських портах України за звітний період склала 590267 TEU (101,9% від показників 2016 року).

За даними Одеської філії ДП «АМПУ», через причали Одеського порту в січні-грудні 2017 року переважено 24136,6 тис.т вантажів, що становить 95,6% до результату аналогічного періоду минулого року.

У тому числі: експорт – 17493,8 тис.т (-7,9%), імпорт – 4345,9 тис.т (+19,4%), транзит – 2175,9 тис.т (-14,8%), внутрішнє сполучення – 120,9 тис.т (збільшення у 2 рази).

При цьому перевалка сухих вантажів склала 9515,82 тис.т (98,9%), наливних – 2325,38 тис.т (88,9%), тарно-штучних 12295,38 тис.т (94,5%).

У номенклатурі вантажів лєвова частка переробленого тоннажу припадає на три позиції: хлібні (зерно) - 7650,43 тис.т (93,3 % до показників 2016 року), контейнери - 6969,43 тис.т (103,9%), чорні метали - 5170,29 тис.т.

Показник перевалки контейнерних вантажів в штучному вирахованні - 519463 TEU, що становить 108,1% до результату аналогічного періоду минулого року (Україна – 101,9%).

Падіння експорту на 7,9 % обумовлено падінням експорту чорних металів на 20,7%, хлібних на 7,5%. Зменшення на 37,3% транзиту наливних вантажів(нафтопродукти, хімічні вантажі) вплинуло на загальні показники транзиту.

За січень - грудень 2017 року вантажопереробка в морському порту «Южний» склала 41897,83 тис.т, що на 6,6% вище за показники аналогічного періоду 2016 року.

Перевалка експортних вантажів склала 30630,3 тис.т (+3,2%), імпортних – 6441,7 тис.т (+33,9%), транзитних – 4788,4 тис.т (+35,4%), вантажів внутрішнього сполучення – 37,44 тис.т.

Показник перевалки контейнерних вантажів в штучному вирахованні - 70712 TEU, що становить 87,8% до результату аналогічного періоду минулого року.

Позитивну динаміку було забезпечено завдяки збільшенню перевалки:

Вугілля (майже в 2 рази), зернових (+5,9%), олії (+19,5%), будівельних матеріалів, чорних металів.

Однак відбулося падіння перевалки хімічних вантажів (-17,1%), контейнерів (-6,1%), руди (-10,3%).

Відсутність перевезень руди (залізорудного концентрату) обумовило зниження показника перевалки каботажних вантажів.

Однак слід зазначити, що вантажообіг всіх портових операторів, які здійснюють свою діяльність в акваторії порту «Южний», становить 31,6% від вантажообігу всіх морських портів України.

За інформацією адміністрації **морського порту «Чорноморськ»** у період з січня по грудень 2017 року обсяг вантажообігу в цілому по акваторії склав 17 млн. 225 тис.т (108,1% від показників аналогічного періоду минулого року).

Перевалка експортних вантажів склала 14044,8 тис.т (+8,3%), імпортних – 2375,3 тис.т (+7,1%), транзитних – 797,4 тис.т (+22,8%) .

Найкращі результати за підсумками 12 місяців 2017 року досягнуто в переробці будівельних вантажів - 1239,3 тис.т (278,7% до показників за 2016 рік), інших сипучих – 2073,7 тис.т (195,3% до показників аналогічного періоду минулого року) і олії - 1652,78 тис.т (+26,2%)

Левову частину переробленого вантажу становлять хлібні вантажі - 8121,91 тис.т (101,7% від показників аналогічного періоду минулого року).
Перевалка контейнерних вантажів відсутня.

Морський порт "Усть-Дунайськ"

Вантажопереробка в морському порту склала 54,2 тис.т, що у 2 рази вище за показники аналогічного періоду 2016 року.

Приріст показників досягнуто завдяки збільшенню більш ніж в 2 рази експорту зерна(32,3 тис.т) та на 45,8% каботажних перевезень нафтопродуктів, перевалка яких склала 17,2 тис.т

Білгород-Дністровський морський торговельний порт

Вантажопереробка в морському порту склала 352,41 тис.т, що на 23,9% нижче за показники аналогічного періоду 2016 року, у тому числі експорт 297,62 тис.т (-29,3%), імпорт – 39 тис.т (-7,5%)

Основна причина – це падіння на 31% експорту лісу-кругляка який склав 286 тис.т супротив минулорічних 414,7 тис.т, також на 31% знизився імпорт чорних металів.

В 9 разів збільшилася перевалка зерна, однак цей показник становить тільки 27,44 тис.т.

Ізмаїльський морський порт

Вантажопереробка в морському порту склала 5097,9 тис.т, що на 10,3% нижче за показники аналогічного періоду 2016 року, у тому числі експорт 3234,7 тис.т (-21,5%), імпорт – 223,65 тис.т (+23,2%), транзит 1476,15 тис.т (+12,3%), внутрішні вантажі збільшилися у 2,5 рази та склали 163,4 тис.т

Причина зниження – падіння обсягів експорту руди на 21,6%, 2569,8 тис.т супротив минулорічних 3280 тис.т.

На 19,3% збільшилася перевалка будматеріалів, однак цей показник становить тільки 182,39 тис.т.

Ренійський морський порт

Вантажопереробка в морському порту склала 1124,9 тис.т, що на 15,7% вище за показники аналогічного періоду 2016 року, у тому числі експорт 20,45 тис.т (-40,6%), транзит 1092,4 тис.т (+16,5%).

Позитивна динаміка досягнута підвищенням на 21,9% транзиту суховантажних вантажів(хімічні, мінеральні добрива, зернові) та чорних металів.

Зниження експорту – відсутність наливних вантажів (-9,3 тис.т).

2.6. Енергоефективність та енергозбереження

Одеська область відноситься до енергозалежних та енергодефіцитних регіонів через відсутність власних енергогенеруючих потужностей.

Сьогодні Урядом впроваджена державна програма «теплих кредитів», що має велике соціально-економічне значення, тому державна підтримка нових програм, таких як перехід на джерела відновлювальної енергії, є вкрай необхідним.

З метою підвищення попиту фізичних осіб-власників приміщень до впровадження заходів ощадливого енергоспоживання Рішеннями Одеської обласної ради від 23 грудня 2016 року №277-VII, №278-VII прийнято регіональні програми стимулювання до впровадження енергоефективних технологій ОСББ, ЖБК Одеської області на 2017-2018 роки та регіональна програма підвищення попиту населення до впровадження заходів енергозбереження в Одеській області на 2017-2018 роки. Обидві програми передбачають фінансування на заходи з енергозбереження на 2017 рік з обласного бюджету по 2,0 млн.грн. відповідно. Однак, програми не працюють у зв'язку із відсутністю фінансування.

Крім того, у м.Одесі, м.Чорноморськ та Арцизькому районі прийняті програми відшкодування частини суми/відсотків за кредитами населення, ОСББ та ЖКГ.

За січень-грудень 2017 року перевагами програм на потреби термомодернізації житлових будівель, впровадження інших енергоефективних заходів скористалися 595 позичальників на загальну суму 1659,44 тис.грн.

Рішенням Одеської обласної ради від 21.12.2015 №33-VII було затверджено регіональну Програму енергоефективності Одеської області на 2016-2018 роки.

На 2017 рік Програмою передбачено коштів 441 475,1 тис.грн., із бюджетів різних рівнів передбачено:

- обласний бюджет – 89 360,0 тис.грн.;
- районні, міські – 5 468,3 тис.грн.;
- сільські, селищні – 595 тис.грн.;
- кошти підприємств та інші джерела фінансування – 346 051,8 тис.грн.

За 2017 рік по Програмі з обласного бюджету профінансовано 41 759,4 тис.грн., на заходи з енергозбереження у будівлях соціальної сфери, що в свою чергу надасть економію паливно-енергетичних ресурсів на 18%.

Програмою передбачено фінансування 224 видів енергозберігаючих робіт (заміна вікон, покрівлі, дверей, реконструкція зовнішнього освітлення та опалювальної системи на енергоощадне, ремонт тепломереж у будівлях, капітальний ремонт котелень, будівництво котелень, заходи з утеплення, виготовлення ПКД та інші заходи) із них профінансовано 176 об'єктів (відсоток виконання програми складає 48,2%).

Проведено роботи (повністю або частково), а саме:

- капітальний ремонт, реконструкція покрівлі у 14 житлових будинках;
- капітальний ремонт покрівлі у 3 бюджетних установах;
- капітальний ремонт у 6 житлових будинках;
- капітальний ремонт 37 бюджетних установ;
- заміна вікон та дверей у 43 житлових будинках;

- заміна вікон та дверей у 37 бюджетних установах;
- реконструкція котельні, опалювальної системи у 6 бюджетних установах;
- капітальний ремонт, реконструкція вуличного освітлення (в тому числі виготовлення ПКД) у 30 населених пунктах.

Сьогодні 72 котельні закладів бюджетної сфери забезпечують послугами теплопостачання ці установи та використовують альтернативні види палива (пелети, брикети, відходи деревини). Встановлена середня потужність котлів становить до 200 кВт.

Більшість таких установ знаходяться у:

- Березівському районі – 4;
- Біляївському районі – 14;
- Білгород-Дністровському районі – 2;
- Велико-Михайлівський район – 5;
- Лиманському районі – 6.

В Одеській області працюють 1724 котельні загальною потужністю 3761 МВт/год. Частка сумарної потужності котелень на альтернативних видах палива в регіоні становить 14,325 МВт/год, що є 0,4% від загальної потужності котелень.

Орієнтовний обсяг економії природного газу після виконання робіт з реконструкції, технічного переоснащення, дооснащення, заміни, встановлення нових котлів та котельного обладнання на альтернативних видах палива (всіх форм власності) за 2017 рік складає 110,64 тис.м.куб./на рік.

Сьогодні в Одеській області функціонує більше 50 суб'єктів господарювання, які здійснюють виробництво та/або постачання нетрадиційних видів енергетичної сировини, що може використовуватися у якості альтернативного палива, як для власних потреб, так і для подальшої реалізації (деревина, тверде, рідке, газоподібне паливо, пелети з лузги соняшника, солома, виноградна лоза, торф'яні та соняшникові брикети).

В області проводиться роз'яснювальна робота стосовно впровадження заходів з енергоефективності та енергозбереження, а також можливостей скористатися перевагами місцевих програм. Інформація про пільгове кредитування викладено на офіційному сайті Департаменту розвитку інфраструктури та житлово-комунального господарства облдержадміністрації, на сайтах міст обласного значення, районних державних адміністрацій.

2.7. Соціальний захист та соціальні послуги, ринок праці та доходи населення.

Відповідно до обласної цільової програми соціальної підтримки населення на 2016-2017 роки „Захист і Турбота”, затвердженою рішенням обласної ради від 21 грудня 2015 року №35-VII, в обласному бюджеті 2017 року передбачені кошти на надання соціальних послуг у вигляді додаткових соціальних гарантій.

- адресної допомоги 100 сім'ям загиблих (померлих) військових, які брали участь у проведенні антитерористичної операції на Сході України (2 000 грн. щомісячно) на загальну суму 2640,8 тис.грн. На 01.01.2018 використано 2462,0 тис.грн.;

- стипендій 94 інвалідам-військовослужбовцям, які брали участь у проведенні антитерористичної операції на Сході України (1000 грн. щомісячно) на загальну суму 1105,0 тис.грн. На 01.01.2018 використано 1105,0 тис. грн.;

- щомісячної матеріальної допомоги 800 дітям військовослужбовцям, які брали участь у проведенні антитерористичної операції на Сході України (300 грн. щомісячно) на загальну суму 1181,7 тис.грн. На 01.01.2018 отримали таку допомогу 624 дитини, використано 1157,3 тис.грн.;

- одноразової грошової допомоги 500 мобілізованим військовослужбовцям (3000 грн.) на загальну суму 1649,3 тис.грн. На 01.01.2018 таку допомогу отримало 550 мобілізованих на загальну суму 1647,0 тис.грн.;

- надано матеріальну допомогу на оздоровлення 213 особам, які постраждали внаслідок Чорнобильської катастрофи та мають 1,2 групу інвалідності, ветеранів війни та інвалідів загального захворювання та з дитинства у супроводі одного з батьків в санаторіях Одещини на загальну суму 1341,9 тис.грн.

У 2017 році згідно з розпорядженнями голови обласної державної адміністрації надано:

- цільову адресну допомогу 2557 мешканцям області, які опинилися у скрутних життєвих обставинах, на загальну суму 23378,7 тис.грн.;

- матеріальну допомогу ветеранам Великої Вітчизняної війни на загальну суму 745 450,00 тис.грн.;

Протягом січня-грудня 2017 року відбулося 8 засідань обласної координаційної ради з питань соціального захисту малозабезпечених верств населення, на яких були розглянуті питання надання матеріальної допомоги на прожиття, лікування та придбання медикаментів ветеранам війни та праці, пенсіонерам, інвалідам, багатодітним сім'ям.

Також передбачено 380,55 тис.грн. на надання стипендій громадянам віком старше 100 років, за 12 місяців 2017 року таку стипендію отримали 55 осіб на загальну суму 356,2 тис.грн.

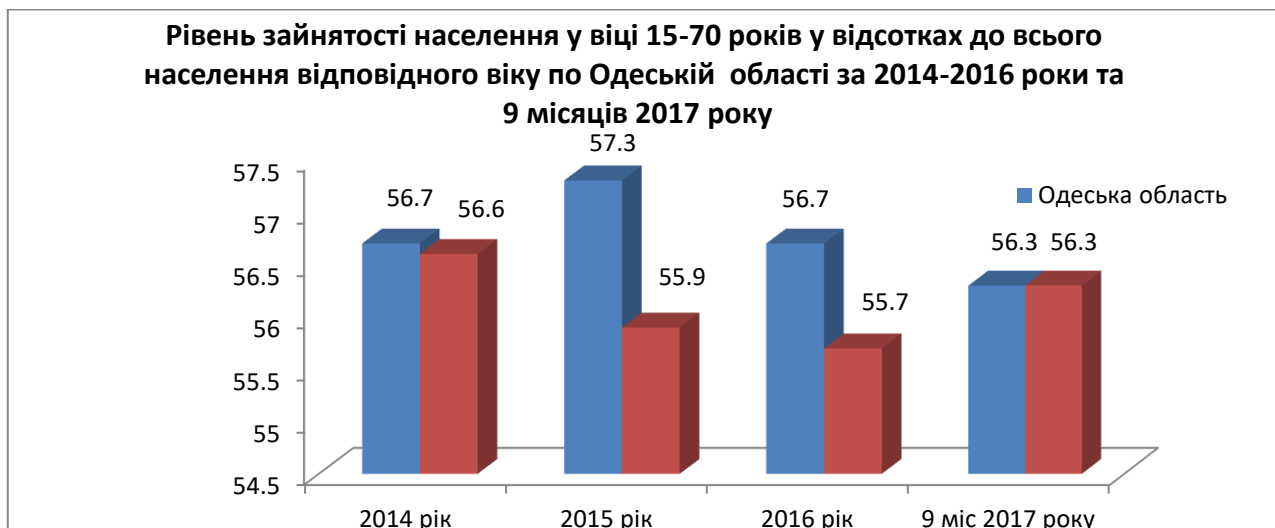
Також, для малозабезпечених сімей, які виховують дітей з розумовою відсталістю, отримують щоквартальну адресну матеріальну допомогу у сумі 500 грн., у 2017 році заплановано 152,8 тис.грн. У 2017 році було надано такої допомоги 99 сім'ям на загальну суму 148,3 тис.грн.

Серед пріоритетних напрямків економічного і соціального розвитку області особливе місце займає реалізація державної політики зайнятості населення, ефективного використання робочої сили, подолання безробіття серед працездатного населення.

Для ринку праці Одеської області у 2017 році стали характерними негативні тенденції, сформовані протягом 2014-2016 років, а саме: зменшення зайнятості населення віком 15-70 років за методологією Міжнародної організації праці (далі – МОП) в абсолютному та відносному значенні, а також відповідне збільшення безробіття.

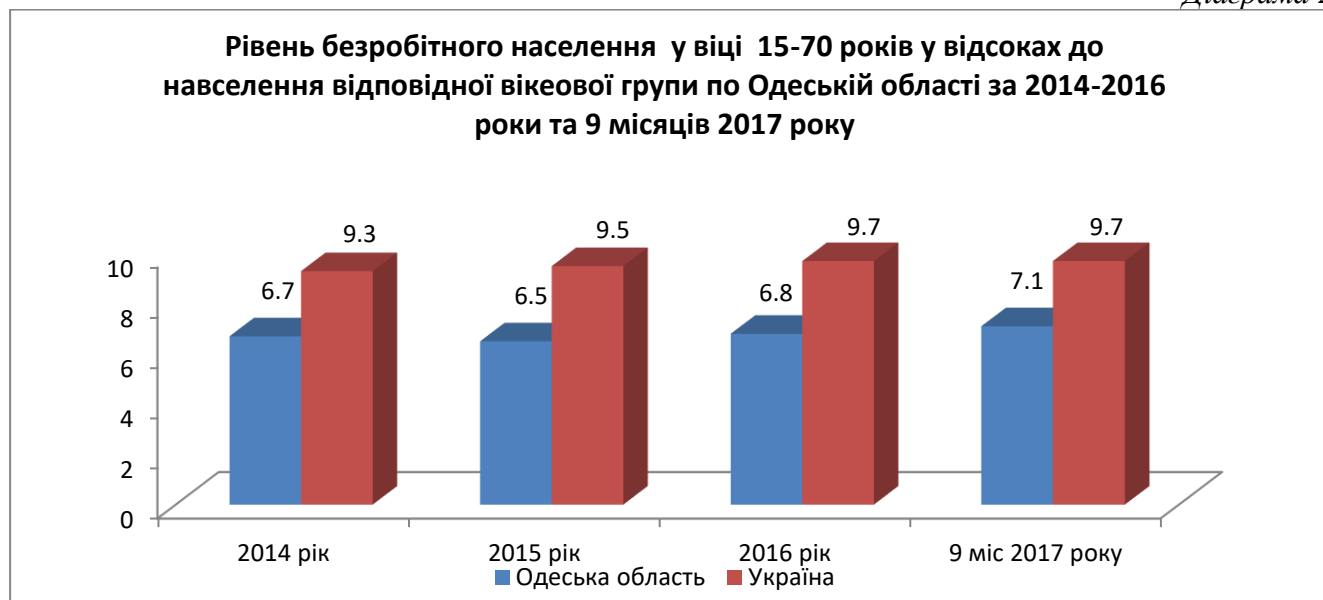
Рівень зайнятості населення від всього населення віком 15-70 років протягом 2014-2016 років коливався від 57,3% у 2015 році до 56,7% у 2014 та 2016 році. Сталою є позитивна тенденція до перевищення середнього показника по Україні (діаграма 1):

Діаграма 1



Рівень безробіття від економічно активного населення віком 15-70 років у 2014-2016 роках в цілому збільшився з 6,5% у 2015 році до 6,8% у 2016 році, проте, він стабільно менший за середній показник по Україні (діаграма 2):

Діаграма 2



Аналіз даних щодо економічної активності населення у січні-вересні 2017 року свідчить про погіршення ситуації у сфері зайнятості (таблиця 1):

Таблиця 1. Економічна активність населення Одеської області за 9 місяців 2017 року

Показники	9 місяців 2017 року	9 місяців 2016 року	9 місяців 2017 року у відсотках до 9 місяців 2016 року	Місце за результатами рейтингової оцінки
Чисельність економічно активного населення віком 15-70 років, тис. осіб	1066,4	1076,0	-0,9	x
Рівень економічної активності населення віком 15-70 років, відсотків від чисельності населення	60,6	61,0	-0,4 в.п.	16
Чисельність зайнятого населення віком 15-70 років, тис. осіб	990,3	1005,8	-1,5	x
Рівень зайнятості населення віком 15-70	56,3	57	-0,7 в.п.-	11-13

Показники	9 місяців 2017 року	9 місяців 2016 року	9 місяців 2017 року у відсотках до 9 місяців 2016 року	Місце за результатами рейтингової оцінки
років, відсотків від чисельності населення відповідного віку				
Чисельність безробітного населення віком 15-70 років, тис. осіб	76,1	70,2	+8,4	x
Рівень безробіття населення віком 15-70 років, відсотків від чисельності економічно активного населення	7,1	6,5	+0,6 в.п.	4

У порівнянні з відповідним періодом минулого року показник середньорічної чисельності населення у віці 15-70 років, визначеного за методологією Міжнародної Організації праці (МОП), спостерігається зменшення економічно активного населення області на 9,6 тис. осіб або 0,9%.

Також спостерігається негативна тенденція щодо зменшення чисельності населення у віці 15-70 років, зайнятого економічною діяльністю.

Протягом січня-вересня 2017 року через скорочення обсягів виробництва в галузях економіки та у сфері підприємництва відбулося зменшення чисельності населення віком від 15 до 70 років, зайнятого в усіх сферах економічної діяльності на 15,5 тис. осіб або 1,5%, рівня зайнятості населення - на 0,7 в.п., що позначилось на зростанні чисельності безробітного населення на 5,9 тис. осіб або на 8,4% та рівня безробіття на 0,6 в.п.

Протягом 2014-2017 років спостерігалася стала динаміка щодо зменшення кількості зареєстрованих безробітних, які користувались послугами служби зайнятості з 49,8 тис. осіб у 2014 до 41,0 тис. осіб у 2017 році (таблиця 2).

З метою зменшення дисбалансу між попитом та пропозицією на ринку праці, підвищенням професійних навичок та конкурентоспроможності протягом 2014-2017 років за направленням обласної служби зайнятості пройшло професійне навчання майже 31,9 тис. безробітних (в середньому – 8,0 тис. осіб щорічно).

Протягом 2014-2017 статус безробітного у державній службі зайнятості мали 67627 осіб у віці до 35 років.

Для молоді, яка звертається до державної служби зайнятості, здійснюються заходи сприяння зайнятості населення: надання інформаційних, консультаційних та профорієнтаційних послуг, створення банку вакансій та пошук підходящої роботи, сприяння в працевлаштуванні громадян, у тому числі шляхом організації підприємницької діяльності, організація професійної підготовки, перепідготовки, підвищення кваліфікації безробітних, організація і фінансування громадських робіт, виплата допомоги по безробіттю.

За сприянням державної служби зайнятості у 2014-2017 роках працевлаштовано за звітний період 23858 молодих громадян. Середній рівень працевлаштування за 2014-2017 роки становив 35,3% від загальної кількості безробітних даної вікової категорії.

Таблиця 2. Стан зареєстрованого ринку праці у 2014-2017 роках

	2014 рік	2015 рік	2016 рік	2017 рік
Чисельність осіб, які мають статус безробітного	49797	49858	44748	41035
Чисельність працевлаштованих осіб з числа зареєстрованих безробітних	20283	18994	16376	15378
Рівень працевлаштування	40,7	38,1	36,6	37,5
Кількість осіб у віці до 35 років, які мали статус безробітного протягом звітного періоду, осіб	19748	18857	15551	13471
Чисельність осіб віком до 35 років, які працевлаштовані протягом звітного періоду	7711	6329	5196	4622
у відсотках до загальної чисельності безробітних у віці до 35 років	39,0	33,6	33,4	34,3
Кількість зареєстрованих безробітних станом на кінець звітного періоду	16998	16267	14053	13395
з них молодь до 35 років	5981	5333	4257	3862
у відсотках до загальної чисельності зареєстрованих безробітних	35,2	32,8	30,3	28,8
Чисельність зареєстрованих безробітних, які проходять професійну підготовку, перепідготовку та підвищення кваліфікації	8755	8216	7741	7196
Чисельність осіб, залучених до участі у громадських та інших роботах тимчасового характеру	9280	9219	9083	8390

Організація громадських робіт та робіт тимчасового характеру дозволяє окремим категоріям громадян, особливо тим, хто знаходиться в стані безробіття тривалий час, відновити трудові навички, іноді отримати постійну роботу, а також є можливістю поліпшити своє матеріальне становище. В них щорічно брали участь в середньому 9,0 тис. осіб або кожен п'ятий безробітний.

Активними заходами сприяння зайнятості щорічно охоплено 75,0%.

Програмою зайнятості населення Одеської області на період до 2017 року передбачено комплекс заходів щодо розширення сфери застосування праці, економічного стимулювання роботодавців до збереження і утворення робочих місць у малому та середньому бізнесі, підтримки самозайнятості та підприємництва.

За даними моніторингу за період 2014-2016 роки щорічні обсяги новостворених робочих місць в усіх сферах економічної діяльності зросли з 18,5 до 23,7 тис. осіб, при цьому кількість ліквідованих робочих місць внаслідок нестабільної ситуації в економіці також зросла відповідно з 11,1 до 16,2 тис. робочих місць.

Внаслідок цього спостерігалась негативна динаміка щодо зменшення співвідношення створених робочих місць до ліквідованих робочих місць – відповідно з 166,6 до 146,6% (табл. 3):

Таблиця 3. Динаміка показників створених та ліквідованих робочих місць у 2014-2016 роках та за 9 місяців 2017 року, од.

Найменування показника	2014 рік	2015 рік	2016 рік	9 місяців 2017 року
Кількість створених робочих місць, тис.од.	18451	20417	23720	20304
Кількість ліквідованих робочих місць, тис.од.	11077	12948	16183	14519
Співвідношення створених робочих місць до ліквідованих, відсотків	166,6	157,7	146,6	139,8

Кількість робочих місць, утворених упродовж січня–вересня 2017 року, становила 20304 одиниці, що на 9,8% більше, ніж за відповідний період 2016 року. Із загальної кількості робочих місць 7355 одиниць або 36,2% створено за рахунок підприємств-юридичних осіб, 12949 одиниць або 63,8% за рахунок реєстрації фізичних осіб.

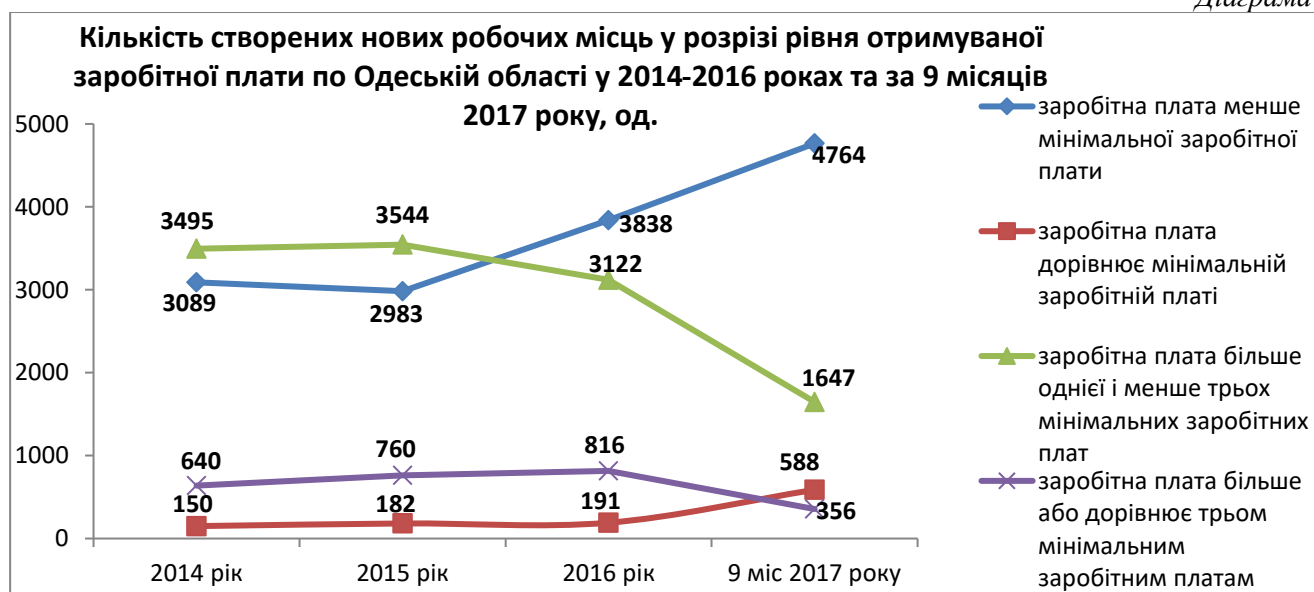
Кількість ліквідованих робочих місць впродовж січня-вересня 2017 року становила 14519 одиниць. Співвідношення кількості створених і ліквідованих робочих місць становить 139,8%.

Кількість створених нових робочих місць на підприємствах-юридичних особах Одеської області протягом 2014-2016 років та 9 місяців 2017 року поступово збільшувалась, а саме: у 2014 році вона становила 7374 од., у 2015 році - 7469 од., у 2016 – 7967 од., за 9 місяців 2017 року – 7355 од.

Аналіз створення нових робочих місць на зазначених підприємствах у розрізі рівня отримуваної заробітної плати протягом звітного періоду свідчить про збільшення новостворених робочих місць із заробітною платою, яка менше мінімальної заробітної плати (діаграма 3). Так, якщо у 2014-2016 роках кількість таких робочих місць коливалась від 2983 од. (2015 рік) до 3838 од. (2016 рік), то тільки за 9 місяців 2017 року їх становило 4764 од.

Зростає також кількість новостворених робочих місць із заробітною платою, яка дорівнює мінімальній заробітній платі. За 9 місяців 2017 року їх становило 588 од., що перевищує обсяги створення робочих місць із такою заробітною платою за 2014-2016 роки.

Діаграма 3

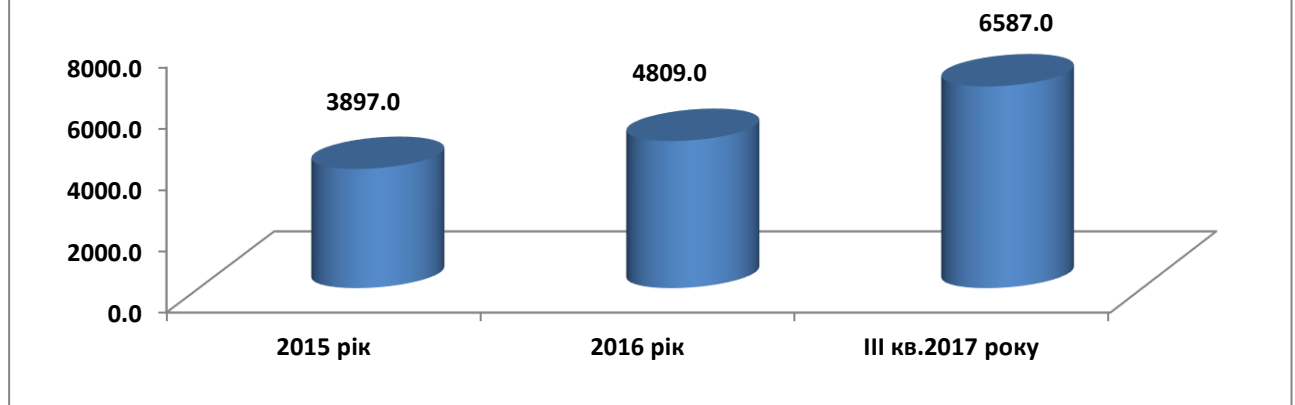


Проте кількість новостворених робочих місць із заробітною платою, яка перевищує мінімальну заробітну плату і менше трьох мінімальним заробітних плат та робочих місць із заробітною платою, яка більше або дорівнює трьом мінімальним заробітним планам поступово скорочується та за 9 місяців 2017 року становила 1647 од. та 356 од. відповідно.

Рівень життя населення в регіоні можна оцінювати за таким показником, як середньомісячна заробітна плата.

Діаграма 4

Середньомісячна заробітна плата по Одеській області у 2015-2017 роках, грн.



У січні-грудні 2016 року – середньомісячна заробітна плата по області становила 4809 грн. та збільшилась відповідно січня-грудня 2015 року (3897 грн.) на 23,5%. У III кварталі 2017 року середньомісячна заробітна плата по області становила 6587 грн.

По області індекс реальної заробітної плати: у січні-грудні 2015 року становив 80,6% до відповідного періоду 2014 року; у січні-грудні 2016 року становив 108,1%, до відповідного періоду 2015 року; у січні-листопаді 2017 року становив 117,3%, до відповідного періоду 2016 року.

Загальна заборгованість із виплати заробітної плати по області характеризується наступними даними:

- на 01.01.2015 – 22,9 млн.грн.;
- на 01.01.2016 – 52,9 млн.грн.;
- на 01.01.2017 – 47,9 млн.грн.
- на 01.12.2017 – 50,1 млн.грн.

По області індекс реальної заробітної плати становив: у січні-грудні 2015 року - 80,6% до відповідного періоду 2014 року; у січні-грудні 2016 року - 108,1% до відповідного періоду 2015 року; у січні-листопаді 2017 року - 117,3%, до відповідного періоду 2016 року.

Стан погашення заборгованості з виплати заробітної плати є одним із пріоритетів діяльності обласної державної адміністрації.

Заборгованість із виплати заробітної плати на комунальних економічно активних підприємствах області:

- на 01.12.2017 - комунальне підприємство «Водоканал» Ренійської міської ради – 515,4 тис.грн. та Затишанське КП «Райсількомунгосп» Захарівського району - 100,2 тис.грн., всього на комунальних економічно активних підприємствах – 615,6 тис.грн. (на 103,3 тис.грн. або на 20,2% більше показника попереднього місяця та на 383,4 тис.грн. або у 2,6 рази більше показника початку 2017 року).

На комунальних підприємствах-банкрутах – заборгованість із виплати заробітної плати по області протягом 2015-2017 років відсутня.

Питання погашення боргів з виплати заробітної плати систематично розглядається на апаратних нарадах обласної державної адміністрації та на

засіданнях обласної, районних, міських комісій з питань погашення заборгованості з виплати заробітної плати.

Соціальний захист населення

На 1 січня 2018 року 147,8 тис. сімей області, в яких виховується 84,3 тис. дітей, отримували відповідно до законів України: «Про державну допомогу сім'ям з дітьми», «Про державну соціальну допомогу малозабезпеченим сім'ям», «Про державну допомогу інвалідам з дитинства та дітям-інвалідам» соціальну підтримку з Державного бюджету України, якої виплачено на загальну суму 3170,7 млн.грн.

Станом на 01.01.2018 року в Одеській області охоплення населення субсидіями складає 42% (ціль покриття становила: 517854 домогосподарства) в порівнянні з 65% в середньому по Україні за 2016 рік. На 2017 рік відсоток охоплення на рік не встановлювався. За аналогічний період 2016 року охоплення населення субсидіями складало 44%.

У 2017 році за призначенням житлових субсидій звернулось 189381 домогосподарств, отримують 215865 домогосподарств (49716 домогосподарств вперше призначених), нараховано житлової субсидії на 01.01.2018 на загальну суму 1521,3 млн.грн.; відмовлено - 13037 домогосподарствам.

За 2016 рік за призначенням житлових субсидій звернулось 230735 домогосподарств, отримувало - 210618 домогосподарств (91%), відмовлено - 9570 домогосподарствам. Відсоток відмов по призначенню субсидій у 2017 році складав 7,0% у відношенні до кількості домогосподарств, що звернулися, у 2016 році відсоток відмов складав 4,2%.

Заборгованість із виплати субсидій станом на 01.01.2018 складає 580665,0 тис.грн. За аналогічний період 2016 року заборгованість із виплати субсидій складало 183254,8 тис.грн.

На 01.01.2018, відповідно до постанови Кабінету Міністрів України від 01.10.2014 №509 «Про облік осіб, які переміщуються з тимчасово окупованої території України та районів проведення антитерористичної операції» на обліку в області перебуває 39605 осіб (28586 сімей) з числа осіб, які переміщені з тимчасово окупованої території та районів проведення антитерористичної операції.

За призначенням щомісячної адресної грошової допомоги на покриття витрат на проживання, в тому числі на оплату житлово-комунальних послуг, відповідно до постанови Кабінету Міністрів України від 01.10.2014 «Про надання щомісячної адресної допомоги особам, які переміщуються з тимчасово окупованої території України та районів проведення антитерористичної операції, для покриття витрат на проживання, в тому числі на оплату житлово-комунальних послуг», на 01.01.2018 звернулося 30540 сімей. Призначено зазначену допомогу на загальну суму 125158,6 тис.грн.

Кількість осіб, які брали участь в антитерористичній операції на Сході України та перебувають на обліку в органах соціального захисту – 8556, з них – 149 інваліди війни. Згідно з обласною цільовою програмою соціальної підтримки населення на 2016-2017 роки «Захист і Турбота» 92 інваліди війни отримують щомісячну допомогу у розмірі 1000,00 грн., що складає – 61,74%.

На обліку в Єдиному державному автоматизованому реєстрі осіб, які мають право на пільги перебуває 117 сімей загиблих в ході антитерористичної операції. Згідно з обласною цільовою програмою соціальної підтримки населення на 2016-2017 роки «Захист і Турбота» 116 сімей отримують щомісячну допомогу у розмірі 2000,00 грн., що складає – 99,14%.

На 1 січня 2018 року чисельність пільговиків, облікованих у Реєстрі по Одеської області, становить 513546 осіб, у т.ч.: інвалідів війни - 6314 осіб; учасників бойових дій - 24571 особа; учасників війни – 14994 особи; громадян, постраждалих внаслідок Чорнобильської катастрофи – 7054 особи.

На 01.01.2018 обсяг субвенцій, затверджених місцевим бюджетом з державного бюджету на надання пільг зазначеній категорії пільговиків, становить: за користування житлово-комунальними послугами – 311303,8 тис.грн.; за тверде паливо та скраплений газ в балонах – 30059,5 тис.грн.

Нараховано за користування житлово-комунальними послугами – 330761,7 тис.грн.; за тверде паливо та скраплений газ в балонах - 30234,8 тис.грн.

Профінансовано: за користування житлово-комунальними послугами - 233760,1 тис.грн.; тверде паливо та скраплений газ в балонах – 26712,5 тис.грн.

Заборгованість: за користування житлово-комунальними послугами – 97008,7 тис.грн.; тверде паливо та скраплений газ в балонах – 3522,3 тис.грн.

В Одеській області на 1 січня 2018 року в органах праці та соціального захисту населення на обліку для забезпечення санаторно-курортними путівками перебуває (діаграма б):

- 2012 ветеранів війни, з яких забезпечено санаторно-курортними путівками – 449 особи;

- 6450 осіб з інвалідністю загального захворювання та з дитинства, з яких забезпечено – 809 осіб;

- 306 осіб з інвалідністю з захворюванням хребта та спинного мозку (спинальники), з яких забезпечено - 117 осіб.

Діаграма б



Протягом 2017 року у санаторно-курортних закладах України за рахунок коштів Державного бюджету пройшли санаторно-курортне лікування 432 особи, які постраждали внаслідок Чорнобильської катастрофи на загальну суму 2260,8 тис.грн., 138 учасників антитерористичної операції Одеської області 117 осіб з інвалідністю (захворювання хребта та спинного мозку - (спинальники) на загальну суму 2131,2 тис.грн.

За 2017 рік видано 669 інвалідних крісел-колісних, 1348 одиниць інших технічних засобів реабілітації (палиці, милиці тощо) та 34868 одиниць протезно-ортопедичних виробів.

Протягом 2017 року на обліку для забезпечення автотранспортом у Департаменті соціального захисту населення обласної державної адміністрації перебуває 2803 особи з інвалідністю. За 12 місяців 2017 року видано 8 автомобілів, які були у використанні: позачерговикам – 1 автомобіль, особам з інвалідністю на загальних умовах – 7 автомобіля, 1 автомобіль видано як гуманітарну допомогу.

У 2016-2017 навчальному році реабілітацію в КУ «Центр професійної реабілітації інвалідів» отримало реабілітаційні послуги з навчання 34 особи з інвалідністю, з них 29 дітей з інвалідністю.

У КУ «Центр соціальної реабілітації дітей-інвалідів міста Южного» у реабілітаційні послуги отримало 43 особи з інвалідністю, у тому числі 18 дітей з інвалідністю.

В області здійснюється цілеспрямована робота щодо облаштування об'єктів житлового та громадського призначення пандусами для безперешкодного доступу осіб з інвалідністю.

Департаментом соціальної та сімейної політики облдержадміністрації проводиться моніторинг доступності об'єктів житлового та громадського призначення в установах соціального спрямування: управління праці та соціального захисту населення, територіальні центри соціального обслуговування, будинки-інтернати системи соціального захисту, центри соціальної реабілітації дітей-інвалідів системи соціального захисту, центри професійної реабілітації системи соціального захисту, служби у справах дітей, установи змішаного типу для інвалідів та дітей-інвалідів, заклади для бездомних громадян та установи для осіб, звільнених з місць позбавлення волі, центри соціальних служб для сімей, дітей та молоді, центри соціально-психологічної допомоги, соціальні гуртожитки для дітей-сиріт та дітей, позбавлених батьківського піклування, соціальні центри матері та дитини, центри соціально-психологічної реабілітації дітей та молоді з функціональними обмеженнями, центри для віл-інфікованих дітей та молоді, центри ре соціалізації наркозалежної молоді.

Зазначений моніторинг проводиться трьома рівнями доступності: повністю доступні, частково та недоступні.

Аналізуючи рівень доступності будівель соціальної сфери в області кількість будівель, в яких розташовані управління праці та соціального захисту населення, становить 42 одиниці, з них: повністю доступних - 33 (78,6%), частково доступних - 7 (16,6%), недоступних - 2 (4,8%).

Кількість будівель, в яких розташовані територіальні центри соціального обслуговування, становить 48 одиниць, із них: повністю доступних - 25 (52,1%), частково доступних - 19 (39,6%), недоступних - 4 (8,3%).

Кількість будівель, в яких розташовані будинки-інтернати системи соціального захисту - 19 одиниць, з них: повністю доступних - 18 (94,7%), частково доступних - 1 (5,3%), недоступних - немає.

Кількість будівель, в яких розташовані центри реабілітації системи соціального захисту, становить 5 одиниць, із них: повністю доступне - 4 (80%), частково доступні - 0 (0%) та недоступні - 1 (20%).

2.8. Наука, освіта, культура, охорона здоров'я, фізична культура і спорт, сім'я, жінки, молодь та неповнолітні.

2.8.1. Наука та освіта

Систему закладів загальної середньої освіти утворюють 860 освітніх навчальних закладів різних типів і форм власності. У 2016/2017 навчальному році цей показник склав 871 заклад, у 2015/2016 - 884.

Інформація щодо загальноосвітніх навчальних закладів I-III ступенів

Навчальний рік	Кількість загальноосвітніх навчальних закладів I-III ступенів	Кількість загальноосвітніх навчальних закладів I-III ступенів з чисельністю до 100 учнів	% до загальної кількості загальноосвітніх навчальних закладів I-III ступенів
2015-2016	588	80	13,6
2016-2017	581	81	13,9
2017-2018	577	75	13

Створення опорних шкіл

Створення опорних шкіл є першим кроком для розвитку сучасної якісної освіти області.

У 2017 році утворено 23 опорних заклади, із них 6 - у новостворених ОТГ. Всього мережа опорних шкіл налічує 25 шкіл, що складає 100% від запланованого.

Особлива увага звертається на покращення матеріальної бази опорних шкіл, придбання сучасних засобів навчання, шкільних автобусів.

За рахунок коштів, передбачених розпорядженням Кабінету Міністрів України від 16.12.2015 №1340-р та від 16.11.2016 №827-р місцевим органам управління освітою на оснащення опорних закладів засобами навчання профінансовано кошти в сумі 23476,6 тис.грн. Зокрема, опорними закладами використано кошти у сумі: 6817,9 тис. грн. на впровадження енергозберігаючих технологій, модернізацію систем опалення, заміну вікон; 5684,5 тис.грн. для придбання учбових комплексів навчальних кабінетів; 961,545 тис.грн. на підготовку освітніх установ для впровадження дистанційної освіти, підключення до швидкісної мережі Інтернет та WI-FI.

За рейтинговими показниками Міністерства освіти і науки України *щодо створення опорних закладів Одеська область посідає одне з перших місць по Україні.*

Парк шкільних автобусів налічує 344 одиниці, що забезпечує підвезення 98,8% дітей сільської місцевості до школи і додому.

Протягом 2017 року закуплено 19 шкільних автобусів, у 2016 році закуплено 22, у 2015 – 1 шкільний автобус. Загальна потреба для оновлення парку шкільних автобусів становить 98 одиниць.

Стан оптимізації мережі професійно-технічних навчальних закладів

Професійну підготовку, перепідготовку, підвищення кваліфікації учнів та слухачів в Одеській області здійснюють 39 закладів професійної (професійно-технічної освіти) (у 2015, 2016 роках – 42 заклади ПТО (із них 2 філії).

У 2017 році проведено оптимізацію професійно-технічних навчальних закладів м.Білгород-Дністровський (Білгород-Дністровську філію ДНЗ «Одеське вище професійне училище торгівлі та технологій харчування» приєднано до ДНЗ «Білгород-Дністровський професійний будівельний ліцей»); проведено реорганізацію Іванівської філії ДНЗ «Цебриківський професійний аграрний ліцей» шляхом припинення діяльності.

Проводиться робота по створенню багатопрофільного Північного центру професійно-технічної освіти шляхом об'єднання ДНЗ «Савранське професійно-технічне аграрне училище», «Балтське професійно-технічне аграрне училище», «Кодимське професійно-технічне аграрне училище».

У 2017 році в Одеській області реалізовано пілотні проекти з модернізації підготовки робітників за професією «Монтажник санітарно-технічних систем та устаткування» (ДНЗ «Білгород-Дністровський професійний будівельний ліцей»), «Швачка. Кравець. Закрійник» (Березівське ВПУ ОНПУ). Кошти на придбання техніки та обладнання для навчально-практичних центрів виділено з державного бюджету на загальну суму 958,5 тис.грн.

На базі ДНЗ «Одеський центр професійно-технічної освіти» створено Міжрегіональний навчально-практичний центр професійної підготовки монтажників санітарно-технічної системи та устаткування, Навчально-практичний будівельний центр з вивчення сучасних будівельних технологій компанії «Кнауф», Навчально-практичний будівельний майданчик з вивчення сучасних будівельних технологій компанії «Тріора».

З метою проведення аналізу потреби галузей економіки регіону у кваліфікованих робітниках та фахівцях різних професій та спеціальностей, формування робітничого потенціалу регіону обласною державною адміністрацією видано розпорядження від 11.01.2017 №8/А-2017 «Про утворення регіональної ради з професійної освіти (стейкхолдерів) в Одеській області». До складу ради увійшли керівники галузевих управлінь облдержадміністрації, депутати обласної ради, керівники обласної та міської організації роботодавців, регіонального центру зайнятості, навчально-методичного центру професійно-технічної освіти області тощо.

У ході засідань із залученням керівників районів та міст області було визначено основні професії, які затребувані на регіональному ринку праці, зокрема «Тракторист-машиніст сільськогосподарського виробництва»; «Кравець»;

«Кухар»; «Електрогазозварник»; «Слюсар з ремонту сільськогосподарських машин та устаткування».

За підсумками проведених обговорень, врахувавши методичні рекомендації та пропозиції професійно-технічних навчальних закладів, а також укладених договорів з роботодавцями, визначено потребу регіону у кваліфікованих кадрах та затверджено обсяги регіонального замовлення на підготовку кваліфікованих робітників і фахівців у закладах професійно-технічної освіти в Одеській області.

У 2017 році обсяги регіонального замовлення на підготовку кваліфікованих робітників та фахівців у закладах ПТО області складають 5185 осіб. Крім цього, за державним замовленням прийнято на навчання 610 осіб.

Загальний контингент учнів державних закладів системи професійно-технічної освіти області становить 14 510 осіб, що становить 61 особа на 10 тис. населення (у 2015 році – 16982 особи, 2016 – 15078 осіб).

Середньорічний контингент закладів ПТО становить 372 особи.

Працевлаштування випускників закладів професійно-технічної освіти є одним із основних показників якості забезпечення економіки області кваліфікованими робітниками.

У 2017 році випуск становив 7906 осіб, що становить 33 особи на 10 тис. населення.

Із загальної кількості випускників працевлаштовані за професією 7351 особа, що становить 93%. Крім цього, 319 випускників продовжили навчання у закладах вищої освіти, 35 осіб призвані на військову службу.

Здійснено моніторинг працевлаштування випускників на підприємства, організації установи за галузевим спрямуванням (промисловість – 1634 особи, сільське господарство – 475, транспорт – 2152, зв'язок – 27, будівництво – 657, торгівля і громадське харчування – 1563, сфера послуг – 843).

Кількість організацій, які виконують наукові та науково-технічні роботи у 2017 році становить 49 одиниць. Із них 29 закладів вищої освіти, які мають аспірантуру.

У 2017 році на регіональний конкурс інноваційних проектів подано 33 інноваційні проекти, в конкурсі взяло участь 14 організацій.

Дошкільна освіта

Охоплення дітей дошкільного віку дошкільними навчальними закладами

В області постійно здійснюються заходи щодо розвитку мережі закладів дошкільної освіти та забезпечення доступу кожної дитини до дошкільної освіти. Проте, мережа залишається недосконалою та не забезпечує права всіх дітей на дошкільну освіту. У черзі на влаштування перебуває 8,4 тис. дітей, із них майже 4 тис. у м. Одесі.

Розвиток мережі закладів дошкільної освіти області

<i>Рік</i>	<i>Кількість ЗДО</i>	<i>Відсоток охоплення дітей віком від 3 до 5 (6) років ЗДО</i>	<i>Всього дітей на 100 місяцях</i>
2015	835	74	107
2016	842	76	107
2017	849	78	107

Станом на 01.01.2018 **мережа закладів дошкільної освіти становить 849 закладів різних типів та форм власності**, в них здобувають дошкільну освіту 77,8 тис. дітей, що становить 78% дітей віком від 3 до 5(6) років.

За останні 3 роки мережа збільшилась на 14 одиниць. Завдяки планомірній роботі збільшено показник охоплення дітей віком від 3 до 5(6) років закладами дошкільної освіти з 74% до 78%.

Перевантаження груп дітьми, в середньому по області становить 107 дітей на 100 місцях. Спостерігається значне перевантаження груп дітьми у закладах дошкільної освіти міст обласного значення, районних центрів та районів територіально близько розташованих біля обласного центру м. Одеса (подекуди на 40-50%).

Одеською обласною державною адміністрацією спільно з районними державними адміністраціями та органами місцевого самоврядування здійснено моніторинг забезпечення дітей закладами дошкільної освіти по кожному населеному пункту та складено план дій на 2017-2019 роки поетапного створення додаткових місць у закладах освіти для всіх дітей, які потребують здобуття дошкільної освіти.

Протягом поточного року додатково створено 1350 місць:

- утворено заклад дошкільної освіти у пристосованому приміщенні с.Баранове Іванівського району;

- відкрито 7 дошкільних підрозділів у складі закладів загальної середньої освіти м.Одеса (2), Березівського (2), Роздільняського районів та Великомихайлівської ОТГ (2);

- видано 4 ліцензії на право надання освітніх послуг у сфері дошкільної освіти закладів дошкільної освіти приватної форми власності у м.Одеса;

- відновлено діяльність 7 закладів дошкільної освіти: ЗДО у м. Одеса, ЗДО в Ананьївському районі, дошкільні підрозділи у складі закладів загальної середньої освіти Любашівського району, Подільського (2), Іванівського району, Новокальчівської ОТГ;

- повернуто до мережі та відновлено діяльність закладу дошкільної освіти №48 м. Одеси;

- відновлено діяльність 10 груп у функціонуючих закладах дошкільної освіти м. Одеси (2), м. Чорноморська, Арцизького, Болградського, Білгород-Дністровського, Ізмаїльського, Савранського (2) районів та Коноплянської ОТГ.

В області функціонує 36 дитячо-юнацьких спортивних шкіл, у яких працює 444 тренери.

Із загальної кількості дітей шкільного віку 14 549 дітей та підлітків залучено до систематичних занять спортом на базі дитячо-юнацьких спортивних шкіл.

2.8.2. Культура

Станом на 01.01.2018 року в області діє 25 установ обласного підпорядкування:

6 театрально-видовищних закладів: Одеський академічний український музично-драматичний театр ім. В. Василька, Одеський академічний російський драматичний театр, Одеський академічний театр музичної комедії

ім. М. Водяного, Одеський обласний театр ляльок, Одеський театр юного глядача ім. Ю. Олеши, Одеська обласна філармонія;

3 обласні бібліотеки: Одеська обласна універсальна наукова бібліотека ім. М. Грушевського, Одеська обласна бібліотека для дітей ім. В. Катаєва, Одеська обласна бібліотека для юнацтва м. В.В. Маяковського;

5 центрів національних культур: Одеський обласний центр української культури, обласний центр національних культур (Ізмаїльський район), обласний центр національних культур в Ренійському районі, обласний центр болгарської культури у м. Болград, обласний центр гагаузької культури в Болградському районі (с. Виноградівка);

7 музеїв: Одеський художній музей, Одеський музей західного та східного мистецтва, Одеський літературний музей, Одеський історико-краєзнавчий музей, Ізмаїльський історико-краєзнавчий музей Придунав'я, обласний центр естетичного виховання (Ізмаїльська картинна галерея), Одеський музей морського флоту,

3 навчальні заклади культури і мистецтв: Одеське училище культури і мистецтв ім. К.Ф. Данькевича, Одеське художнє училище ім. М. Грекова, Одеське театральнo-художнє училище, обласний навчально-методичний центр закладів культури і мистецтв;

6 закладів національного значення: Одеський національний академічний театр опери та балету, Одеський національний філармонійний оркестр, Одеська національна наукова бібліотека, Одеська національна музична академія ім. А. Нежданової, Одеська середня спеціальна музична школа-інтернат ім. проф. Столярського, державний цирк;

в районах та містах області: 801 бібліотеки, 729 клубних закладів, 68 шкіл естетичного виховання, з них 47 в містах та районах області, 32 районних та міських музеїв та 264 громадських та приватних музеїв; 11 парків культури та відпочинку. (У 2017 році закрито 20 сільських бібліотек, з них 5 - Маразліївська ОТГ, 3 – Біляївська ОТГ, 2 – Болградський район, 5 - Великомихайлівська ОТГ, 3 - Любашівський район, 3 - Тарутинський район).

Першочерговим кроком у 2017 році при реформуванні галузі культури визначено модернізацію закладів та установ культури. На зазначені цілі з обласного бюджету профінансовано 2648,2 тис.грн.

У 2017 році облдержадміністрацією вжито заходів щодо реалізації *обласної комплексної програми "Культура Одещини – 2017-2019 роки"*, затвердженої рішенням сесії обласної ради від 22.12.2016 № 283-VII. Виплачені 10 стипендій творчим працівникам похилого віку, 2 стипендії ім. М. Огренича для молодих вокалістів та 10 стипендій ветеранам культосвітньої роботи, 4 обласні музичні премії імені Юрія Кузнецова, проведено низку заходів з відзначення державних свят, пам'ятних дат з історії України, надана фінансова підтримка на проведення інформаційно-просвітницьких та мистецьких заходів обласного центру української культури, центрів національних культур, на поповнення книжкових фондів обласних бібліотек періодичними виданнями та виданнями української сучасної літератури, на проведення міжнародних мистецьких акцій, підтримку професійного мистецтва, підтримку національних спільнот, модернізацію та покращення матеріально-технічного стану обласних закладів культури і мистецтв.

Всього профінансовано з обласного бюджету на реалізацію заходів Програми 10382,2 тис.грн.

З метою забезпечення достойного рівня комфортності для персоналу та відвідувачів закладів культури та мистецтв, підвищення якості та доступності безкоштовних послуг придбано: сенсорний стіл для Одеського історико-краєзнавчого музею для утворення нової музейної експозиції, сенсорні кіоски для всіх обласних музеїв, сканери для запровадження обліку музейних предметів, обладнання для відеоспостереження та іншого обладнання для збереження музейної колекції Одеського художнього музею, спеціальні бібліотечні програми для створення електронних каталогів обласних бібліотек, комп'ютерне, фотографічне, поліграфічне обладнання та систему кондиціонування, звукотехнічне обладнання та музичні інструменти для обласних бібліотек, музеїв, центрів національних культур, мистецьких навчальних закладів, світлову апаратуру та обладнання для Одеського театру ляльок і Одеського академічного театру музичної комедії ім. М.Водяного, кондиціонери для Одеського театру юного глядача ім. Ю.Олеши та сценічні костюми колективу "Ренесанс" обласної філармонії.

Проведено реекспозицію та утворення нових музейних комплексів Одеського літературного музею. Вперше у 2017 році були виділені кошти для виготовлення та розміщення зовнішньої реклами обласних музеїв у м. Одеса.

У 2017 році продовжувалася робота щодо покращення матеріально-технічного стану сільських закладів культури.

У Кілійському, Миколаївському, Балтському, Ширяївському районах продовжується робота щодо комп'ютеризації сільських закладів культури та підключення їх до мережі Інтернет. Бібліотеки області мають 684 одиниці комп'ютерної техніки, збільшено на 31 одиницю в порівнянні з 2016 роком. Лише 20 бібліотек мають Wi-Fi зони. У 2017 році на базі публічних бібліотек утворені самоорганізуючі учбові простори у Кілійському та Березівському районах.

Станом на 01.01.2017 року в школах естетичного виховання навчається 17635 учнів. У 3-х мистецьких навчальних закладах навчалось 861 студент, з них випускників – 219 осіб.

У 2017 році продовжувалася робота щодо забезпечення повноцінного розвитку і функціонування української мови як державної та збереження традиційної для регіону багатомовності. Протягом року проведено низку заходів, зокрема:

- обласний етап Всеукраїнського конкурсу «Книгоманія 2017. Найкращий читач», обласну мистецьку акцію «Степанова весна» у Балтському та Миколаївському районах, присвячену вшануванню пам'яті відомого українського письменника, гумориста, громадського діяча Степана Олійника, написання Всеукраїнського диктанту національної єдності представниками різних національностей-членами національно-культурних товариств Одеської області у День української писемності та мови;

- обласне свято «Широка масниця. Колодій» (Ананьївський район); обласні фестивалі: аматорського театрального мистецтва «Театральна весна – 2017» (м.Білгород-Дністровський та м.Ізмаїл); патріотичної пісні, прози і поезії, творів образотворчого мистецтва «Люблю Україну» (м.Одеса); поетів-аматорів «Осінь в

Бірзулі (м.Подільськ); районний фестиваль «Вишиванка, моя вишиванка» (обласний центр національних культур в Ізмаїльському районі), VIII міжнародний фестиваль української культури «Відчуйте серцем Україну! до Дня української мови та писемності за участю національних колективів Одеської області, Республіки Болгарія, української діаспори Республіки Молдова та Союзу українців Румунії (Ренійський район), народознавчий практикум «Весільна осінь Одещини» за участю фольклорних колективів області; II Міжнародний еко-етнофестиваль «Кодима–фест» (с.ІвашківКодимського району); низку мистецьких заходів до свята Івана Купала (м.Одеса, с.МаякиБіляївського району, смт.Саврань); I всеукраїнський конкурс вокалістів «Співуча Україна» пам'яті Ольги Благовидової (м.Одеса); фестиваль «Дунайська Січ» за участю відомих українських рок-гуртів (м.Ізмаїл).

У 2017 році проведено фестиваль національних культур «Бессарабський вінок-2017» (обласний центр національних культур в Ізмаїльському районі); низку заходів до Дня слов'янської писемності і культури в обласних центрах національних культур (м.Болград, Ізмаїльський, Ренійський райони); обласний фестиваль молдавської культури «Мерцишор» у м.Рені; II регіональний фольклорно-етнографічний фестиваль «ARTSYZ OPEN FEST» (м.Арциз); виставку прикладного мистецтва «Перлини гагаузького народу» та презентацію обласного центру гагаузької культури (с.Виноградівка Болградського району) у м.Одеса; Всеукраїнський фестиваль молдавської культури «Дністровська хвиля» (м.Одеса), етнографічне свято «Німецька культура в багатонаціональній Одещині» (Одеський історико-краєзнавчий музей); щорічний фестиваль до міжнародного дня етнографа «Етноперлина - 2017» (Ізмаїльський історико-краєзнавчий музей Придунав'я), регіональний фестиваль національних культур «В сім'ї єдиній» за участю творчих колективів Ізмаїльського, Арцизького, Болградського, Саратського, Ренійський, Татарбунарського районів (Болградський район), регіональний відкритий фестиваль-конкурс болгарського народного танцю «Есеннохоро в Камчика» (с. ЗаряСаратського району); XVI міжнародний фестиваль болгарської культури «Българи д аси остане!».

З метою збереження, розвитку та популяризації традиційного декоративно-прикладного мистецтва проведено низку обласних дитячих свят з традиційної народної керамічної іграшки "Я Коза – Дереза", писанкарства "Воскресни, писанко", витинанки "Паперове мереживо" та декоративного розпису "Жар-Птиця" (м.Одеса.); I та II засідання Народної академії творчості, вручення обласної премії імені Ростислава Палецького кращим майстрам декоративно-прикладного мистецтва області.

Протягом звітнього періоду в області проведено низку тематичних та меморіальних заходів до державних свят, історичних та пам'ятних дат.

За фінансової підтримки обласного бюджету проведено обласну пересувну виставку «Нам пора для України жити» до 100-річчя Української революції 1917-1921 років, міжнародний відкритий дитячий фестиваль мистецтв «Дунай – ріка дружби» (м. Ізмаїл); V міжнародний біенале сучасного мистецтва «Зона турбулентності» (м. Одеса). Видано збірник «Вісник Одеського художнього музею», присвячений 200-річчю від дня народження І. Айвазовського та

«Путівник по Одеському літературному музею» українською та англійською мовами.

У 2017 році одеськими театрами проведено 1088 вистав на стаціонарі. Підготовлено 17 прем'єрних вистав. У жовтні 2017 року Одеський театр ляльок взяв участь у IV Міжнародному фестивалі театрів ляльок та інших форм сценічної анімації "ANIMA" та нагороджений дипломом за виставу "Мрія маленького віслюка".

Творчі колективи області, митці, фахівці бібліотек, музеїв постійно беруть участь у різноманітних міжнародних, Всеукраїнських фестивалях, конкурсах, зокрема:

- Одеська обласна універсальна наукова бібліотека ім. М. Грушевського - у VII Міжнародній конференції "Сучасна бібліотечно-інформаційна безперервна освіта: європейські орієнтири";

- Одеський історико-краєзнавчий музей - у III Інтерактивному фестивалі для дітей та підлітків «Арсенал ідей» на базі Національного культурно-мистецького та музейного комплексу «Мистецький Арсенал», де презентував мистецький проект «Орнамент рідного краю» для дітей з особливими потребами;

- 12 кращих хореографічних колективів області – у регіональному турі та 9 колективів - у заключному турі Всеукраїнського фестивалю-конкурсу народної хореографії ім. Павла Вірського. З них два хореографічних колективи Одеської області стали лауреатами першої ступені, один колектив – третьої ступені;

- оркестр народних інструментів Одеського училища мистецтв і культури ім. К.Ф. Данькевича (керівник Андрій Чорний) - у II Всеукраїнському відкритому фестивалі виконавців на народних інструментах ім. Г.Манілова в якості кращого студентського колективу України (м. Миколаїв);

- юні поети, прозаїки та художники з м. Теплодар - у Міжнародному фестивалі "Рекітське сузір'я" (сmt Міжгір'я, Закарпатської області);

- відомі одеські художники Галина та Анатолій Кравченки - у Всесвітньому фестивалі акварельного живопису "FabrianoAcquarello 2017" (м. Фабріано Італія);

- академічний ансамбль української музики пісні та танцю «Чайка» Одеської обласної філармонії - у Міжнародному фольклорному фестивалі «FestivalsduSud» (Франція, Іспанія) та Всеукраїнському фестивалі національних культур (м. Київ).

З метою налагодження міжкультурного діалогу 18 травня 2017 року відбулася зустріч офіційної делегації Західнопоморського Воєводства (Республіка Польща) на чолі з головою Ради Терезою Каліна з керівництвом обласної ради та облдержадміністрації щодо ознайомлення з діяльністю Одеського художнього музею та культурною спадщиною регіону, налагодження співпраці між культурними інституціями Одеської області та м. Щецин (Республіка Польща).

Одеська область є місцем проведення різноманітних міжнародних мистецьких акцій, фестивалів, конкурсів.

У 2017 році в м. Одеса за підтримки облдержадміністрації відбулися: Міжнародний фестиваль клоунів та мімів «Комедіада - 2017» за участю артистів з різних куточків світу від Іспанії, Польщі, Франції, Ізраїлю до Бразилії; мистецька акція – марафон "Ніч в філармонії", в якій взяли участь артисти та колективи філармонії, фахівці одеських музеїв, студенти Одеського училища мистецтв і

культури ім. К. Данькевича; XXIII Міжнародний фестиваль сучасного мистецтва «Два дні та дві ночі нової музики»; міжнародний джазовий фестиваль «OdessaJazzFest» та міжнародний фестиваль «Оксамитовий сезон в Одеській опері»; міжнародна виставка «Море акварелі» за участю художників Одеси, Молдови, Німеччини, Китаю (м. Одеса, м. Чорноморськ, м. Ізмаїл); міжнародна дитяча виставка за участю юних художників України, Молдови, Болгарії та міжнародний пленер "АРТ БАТ ФЕСТ-2017" за участю художників з Румунії, Молдови та України (м. Ізмаїл).

У рамках реалізації Регіональної програми підтримки розвитку книговидання та засобів масової інформації в Одеській області на 2017-2019 роки протягом поточного року видано 14 кращих творів краєзнавчої та художньої літератури, книг для дітей і юнацтва, які присвячені видатним діячам регіону та знаменним датам, загальним тиражем 1309 примірників на суму 160,0 тис. грн. та які розповсюджені по публічних бібліотеках області.

За підтримки обласної державної адміністрації в області проведено:

Загальнонаціональний конкурс «Українська мова – мова єднання» за участю представників засобів масової інформації, письменників, викладачів та студентів. Переможці визначені за номінаціями «Квітни, мово наша рідна», «Мовне багатоголосся України», «На видноті всього світу»;

Промо-тур по районах області громадської політичної газети «Чорноморські новини» в рамках відзначення 100-річчя від дня її заснування;

Всеукраїнську виставку-ярмарок «Українська книга на Одещині», в якій взяли участь понад 70 видавництв і книготоргових підприємств;

Міжнародну книжкову виставку-ярмарок «Зелена хвиля» та Міжнародний Корнейчуковський фестиваль дитячої літератури.

Надано фінансову підтримку обласним газетам «Одеські вісті» та «Чорноморські новини», а також газетам національних меншин: молдавської «Лучаферул», болгарських «Роден край» та «Българитевчера, днес, утре», грецької «Одіссос», вірменської «Армянский вестник».

У 2017 році в сфері охорони культурної спадщини виконувалися наступні завдання:

- виготовлення облікової документації на об'єкти культурної спадщини, та виконання проектних, першочергових протиаварійних робіт на пам'ятках історії, архітектури та містобудування;

- занесення об'єктів культурної спадщини Одеської області до Державного реєстру нерухомих пам'яток України.

У 2017 році здійснені заходи з інвентаризації пам'яток археології Біляївського району, за результатами якої виготовлено облікову документацію на 28 пам'яток археології місцевого значення.

Продовжилась робота з паспортизації об'єктів культурної спадщини (виготовлено облікову документацію на 33 об'єкта культурної спадщини).

Протягом 2017 року проведено 6 засідань Консультативної ради з питань охорони культурної спадщини Одеської області, за результатами яких до Міністерства культури України були направлені подання на занесення до Державного реєстру нерухомих пам'яток України 19 об'єктів культурної спадщини.

Для знакування пам'яток культурної спадщини включених до Державного реєстру нерухомих пам'яток України управлінням у 2017 році за рахунок коштів обласного бюджету виготовлено 176 охоронно-інформаційних дошок.

2.8.3. Охорона здоров'я

Протягом останніх 3 років (2015-2017) *загальна кількість закладів охорони здоров'я скоротилася і на початок 2018 року нараховує 168 установ*, у тому числі за рахунок місцевих бюджетів утримується 156 закладів. Таке вагоме зменшення кількості медичних установ по області пов'язано з реорганізаційними заходами щодо зміни підпорядкування установ.

В структурі існуючих закладів охорони здоров'я області, які утримуються за рахунок місцевого бюджету, зареєстровано: 15 міських лікарень для дорослих та 4 для дітей, 26 центральних районних лікарні, 5 пологових будинків та Перинатальний центр; 40 Центрів ПМСД, 11 диспансерів, 8 стоматологічних поліклінік, 4 Будинки дитини на 565 місць та 2 дитячих санаторії на 320 ліжок, зокрема 120 ліжок для хворих на туберкульоз, та інші.

Чисельність постійного населення у віці 0-17 років за останні 3 роки збільшилась по області з 450 622 до 459 355 осіб, а постійного населення у віці 14-34 роки, навпаки, зменшилась на 5,4% з 698 045 до 662 535 жителів.

Загальний показник народжуваності на 1000 наявного населення з 11,4 у 2015 році знизився до 10,8 на 01.01.2018, коефіцієнт загальної смертності на 1000 наявного населення знизився з 14,4 проміле у 2015 році до 14,0 на 01.01.2018.

Існуюча неоднаковість між містом та селом, яка характеризується цілим рядом факторів (хуторність заселення сільських жителів, мала компактність (розкиданість) населених пунктів і їх віддаленість один від одного, щільність населення на один квадратний кілометр та ін.) надає суттєвий вплив на доступність медичної допомоги і є важливою умовою формування оптимальної мережі медичних закладів, особливо на селі.

Медична допомога третинного рівня (високоспеціалізована) забезпечується населенню закладами обласного підпорядкування - 36 закладів, у т.ч. закладів широкого профілю (обласних лікарень) – 5; спеціалізованих – 14; заклади експертного характеру – 3 (МСЕК, ПАБ, СМЕ), 2 станції переливання крові, розгалужена система закладів екстреної медичної допомоги (90 структурних підрозділів), яка зводиться до 1 закладу – Обласного центру екстреної медичної допомоги та медицини катастроф.

Відповідно до постанови Кабінету Міністрів України від 25.11.2015 року №1024 «Про затвердження нормативу забезпечення стаціонарними ліжками у розрахунку на 10 тисяч населення» стаціонарний фонд області скоротився та становить 16345 одиниць, що нараховує 68,8 ліжка на 10 тисяч жителів при середньому показнику по Україні – 72,4 ліжок на 10 тисяч населення.

В регіоні створено **40 Центрів первинної медичної допомоги**, як юридичних осіб, з урахуванням положень наказу Міністерства охорони здоров'я України від 4 листопада 2011 року №755, у т.ч. 14 функціонують у містах регіону та 26 – в районах області. Обласний план виконано на 100%.

З метою забезпечення населення первинною медичною допомогою, а саме мережею амбулаторій ЗПСМ, з урахуванням характеру розселення міського та

сільського населення, залежно від характеру забудови та досягнення рівної доступності первинної медичної допомоги, в області протягом останніх 3 років було проведено ряд реорганізаційних заходів.

В Одеській області діють 298 закладів первинної ланки типу амбулаторій сімейного лікаря, які фінансуються з місцевих бюджетів (2015 рік - 294 заклади), серед яких 187 амбулаторій розташовані у сільських районах регіону та 111 – у містах, кількість яких збільшилась за три роки на 9 амбулаторій на тлі зменшення числа сільських АЗПСМ на 3 заклади.

Одночасно на території області надають медичну допомогу за принципом сімейного лікаря 2 самостійні приватні сімейні амбулаторії (Медичний центр «Веамед» та ТОВ «АЗПСМ»). Загальна кількість амбулаторій нараховує 300 закладів.

Відповідно до наказу Міністерства охорони здоров'я України від 10 вересня 2013 року №793 «Про затвердження нормативів забезпеченості мережею амбулаторій-підрозділів центрів первинної (медико-санітарної) допомоги» в Одеській області останні 2 роки проводився постійний моніторинг розвитку мережі амбулаторій та забезпечення ними населення області. Питома вага фактично наявних на території області амбулаторій станом на 01.01.2018 від їх нормативної кількості становить 76,0% проти 75,5% у 2015 році. Загальна забезпеченість жителів регіону амбулаторними установами нараховує 1,26 на 10 тисяч при нормативі 1,64. Показник фактичної забезпеченості амбулаторіями у містах області становить 0,86 на 10 тисяч населення.

Показник смертності дітей до 1 року минулі роки мав чітку тенденцію до зниження: у 2012 році - 9,26%, в 2014 – 6,99 на 1000 народжених живими, в 2016 нарахував 7,87 на 1000 народжених живими та у звітному зупинився на рівні 8,39 проміле, по Україні показник 2016 року складав 7,59 на 1000 народжених живими.

Рівень перинатальної смертності за 2014 рік становив 9,30 на 1000 народжених живими, у 2015 був сталим на рівні 9,28 проміле, за підсумками 2016 року – 9,18 та у 2017 році становить 10,66 на 1000 народжених живими.

Показник материнської смертності по області у 2017 році підвищився удвічі та становив 15,74 на 100 000 народжених живими при державному показнику 2016 року – 14,8 на 100 000 народжених живими.

Стан здоров'я населення регіону погіршується. За останні 5 років відбувалося послідовне зростання показників захворюваності серед всього населення області. Має місце випереджуюча динаміка показників загальної захворюваності у порівнянні з первинною, яка відображала накопичення захворюваності. Так, якщо за минулі 5 років приріст первинної захворюваності становив 5,2%, то загальна захворюваність за той же період зростає на 7,3%. Це свідчило про зростання хронізації захворювань серед населення. Але за останні 2 роки зареєстровано більше зростання виявлення хвороб ніж їх розповсюдження, що можливо свідчить про зменшення звернення хронічно хворих за медичною допомогою та недоліки у проведенні диспансеризації населення.

В Одеському регіоні щорічно реєструється більше 4,5 мільйонів випадків захворювань, в том числі біля 40% – це випадки з вперше встановленим діагнозом.

Показник хворобливості (поширеності) за даними 2015 року склав 186483,0 випадків на 100 тис. всього населення, у 2017 році – 181789,1 на 100 тис. населення. Протягом останніх років в структурі поширеності захворювань населення Одеської області продовжують відмічатися особливості, які характерні для нашого регіону. Це достатньо високий показник поширеності патології органів травлення і особливо гепато-біліарної системи, який практично удвічі перевищує показник по Україні.

Первинна захворюваність населення за підсумками 2015 року становила 68350,9 випадків на 100 тис. всього населення, надалі зареєстровано протягом трьох років зниження і по оперативним даним за 2017 рік становить 65962,8 на 100 тис. населення.

Серед соціально значимих захворювань зафіксовано, що епідемічне розповсюдження ВІЛ-інфекції серед населення регіону у 2015 році призупинилось. Рівень реєстрації нових випадків ВІЛ-інфекції знизився до 103,2 випадків; захворюваність на СНІД зменшилась до 60,0 випадків на 100 тисяч, але в 2016 році поширення даної патології не суттєво прискорилось. Хоча рівень реєстрації нових випадків ВІЛ-інфекції знизився майже на 10% - до 90,7 випадків, але захворюваність на СНІД, навпаки, декілька підвищилась, а саме, до 60,1 випадків на 100 тис. У звітному році зафіксовано продовження прискорення розповсюдження ВІЛ та СНІД. Показник реєстрації нових випадків ВІЛ-інфекції підвищився до 113,6 на 100 тис. населення, а виявлення СНІД – до 71,8 на 100 тис.

Захворюваність на злоякісні новоутворення останні роки по області повільно зростала, але з 2015 року показник почав знижуватися. У 2016 році виявлення онкологічної патології становить 293,8 проти 350,0 випадків на 100 тис жителів рік тому, а у 2017 - показник складає 296,0 на 100 тис. населення.

У 2016 році було зареєстровано підвищення показнику захворюваності на усі активні форми туберкульозу порівняно з показником 2015 року (102,5) до 109,0 на 100 тисяч жителів регіону. У 2017 році ситуація практично не змінилась, захворюваність на усі форми туберкульозу становить 107,9 на 100 тис. населення.

Фінансовий норматив бюджетного забезпечення в розрахунку на рік, у 2016 році становив 1221,52грн., (2015р. – 1183,76грн.) на 1 жителя, з урахуванням позабюджетних надходжень – 1374,71 (2015р. - 1279,79грн.). У 2017 році загальний норматив підвищився до 1649,1 грн. на 1 мешканця області на рік.

2.8.4. Фізична культура і спорт, сім'я, жінки, молодь та неповнолітні

Мережа закладів фізичної культури та спорту

Станом на 1 січня 2018 року в Одеській області функціонує одна школа вищої спортивної майстерності (ОШВСМ «Олімпієць»), один центр олімпійської підготовки, один обласний, вісім міських, 1 селищний та один районний в місті центр фізичного здоров'я населення «Спорт для всіх», обласний центр фізичної культури і спорту інвалідів «Інваспорт», 69 дитячо-юнацьких спортивних шкіл. У порівнянні з 2016 роком кількість закладів фізичної культури і спорту збільшилась на одну дитячо-юнацьку спортивну школу – відкрилась ДЮСШ Красносільської об'єднаної територіальної громади. Проведена вся необхідна робота та розпочне свою діяльність з січня 2018 року ще одна дитячо-юнацька

спортивна школа – «Одеська обласна дитячо-юнацька спортивна школа боротьби».

У 2017 році на території Одеської області було проведено 3423 заходи з фізичної культури і спорту, в яких брали участь 546 тис. учасників.

У порівнянні з минулим роком зменшилась кількість дітей та підлітків, залучених до систематичних занять у дитячо-юнацьких спортивних школах, відсоток таких дітей та підлітків зменшився з 11,48 до 11,3% від загальної чисельності учнівської молоді у віці 6-18 років.

Зафіксовано зменшення кількості мешканців Одещини, залучених до занять фізичною культурою та спортом з 20,7% до 16,13% від загальної кількості населення. Стан забезпечення спортивними спорудами становить 2,05 на 1 тис. населення.

Спостерігається відтік фізкультурних кадрів у інші сфери діяльності. Забезпеченість кадрами сфери фізичної культури і спорту на 1 тис. населення складає 1,46 (у попередній рік – 1,75).

Здійснено 8 обласних заходів з реалізації молодіжної політики в рамках обласної комплексної програми «Сім'я і молодь Одещини» на 2016-2017 роки (975 тис.грн.).

Здійснено фінансування в повному обсязі 6 обласних заходів в рамках обласної цільової комплексної програми національно-патріотичного виховання дітей та молоді на 2016-2020 роки (864 тис.грн.,).

2.9. Використання землі, природних ресурсів, охорона навколишнього природного середовища

Протягом 2017 року обласною державною адміністрацією:

- погоджено 12 переліків заходів щодо поліпшення санітарного стану лісів у межах 18 територій та об'єктів природно-заповідного фонду;
- погоджено 7 лімітів на використання природних ресурсів у межах територій та об'єктів природно-заповідного фонду загальнодержавного значення;
- видано 15 дозволів на спеціальне використання природних ресурсів у межах територій та об'єктів природно-заповідного фонду загальнодержавного значення;
- погоджено 2 ліміти на використання природних ресурсів у межах територій та об'єктів природно-заповідного фонду місцевого значення;
- погоджено 2 клопотання на видачу дозволу на спеціальне використання природних ресурсів у межах територій та об'єктів природно-заповідного фонду місцевого значення;
- погоджено пропозиції щодо встановлення ліміту на використання мисливських тварин, віднесених до державного мисливського фонду в мисливському сезоні 2017-2018 років для 38 користувачів мисливських угідь;
- погоджено пропускну спроможність, терміни та порядок проведення полювання в мисливський сезон 2017-2018 роки для 47 мисливських господарств;
- видано 320 дозволів на викиди забруднюючих речовин в атмосферне повітря стаціонарними джерелами забруднення;
- видано 168 дозволів на спеціальне водокористування, у т.ч. на викиди забруднюючих речовин безпосередньо у водні об'єкти;

- розглянуто 1072 пакетів документів щодо реєстрації декларації про відходи;
- розглянуто 195 пакетів документів щодо інвентаризації та паспортизації відходів;
- розглянуто 80 пакетів документів щодо місць видалення відходів;
- розглянуто 22 пакета документів щодо об'єктів утворення оброблення та утилізації відходів.

Рішенням Одеської обласної ради від 26.05.2016 № 143-VII затверджена Регіональна програма збереження та відновлення водних ресурсів у басейні Куяльницького лиману на 2012-2018 роки.

У 2017 році науково-дослідними установами (Український науковий центр екології моря (УкрНЦЕМ), Одеський державний екологічний університет, ДУ «Інститут морської біології НАН України, ДУ «Український науково-дослідний інститут медичної реабілітації та курортології МОЗ України») проводились науково-дослідні роботи з гідрологічного, гідрохімічного, гідробіологічного та медико-біологічного обстеження стану Куяльницького лиману та морської води з Одеської затоки на загальну суму 1 000,0 тис.грн.

Рішенням Одеської обласної ради від 21.02.2014 №1021-VI затверджена Комплексна програма охорони довкілля, раціонального використання природних ресурсів та забезпечення екологічної безпеки в Одеській області на 2014-2019 роки.

У 2017 році з обласного фонду охорони навколишнього природного середовища на природоохоронні заходи було профінансовано на суму 11 775,7 тис.грн., у тому числі:

- на охорону і раціональне використання водних ресурсів 4 746,0 тис.грн.;
- на будівництво та реконструкцію каналізаційних очисних споруд, КНС тощо 6 629,6 тис.грн.
- на розчистку русел річок, захист від підтоплення 400,0 тис.грн.

З метою подальшої охорони і збереження унікальних природних комплексів цілинного степу на півдні Одеської області на території Веселодолинської сільської ради Тарутинського району Одеською обласною державною адміністрацією листом від 21.07.2017 №01/02-31/4577 направлено клопотання щодо утворення ландшафтного заказника загальнодержавного значення «Тарутинський степ» до Міністерства екології та природних ресурсів України для його схвалення.

Відповідно до вимог статті 52 Закону України «Про природно-заповідний фонд України» Міністерством екології та природних ресурсів України листом від 10.10.2017 №5/4.1-8/8879-17 схвалено клопотання щодо утворення ландшафтної заказника загальнодержавного значення «Тарутинський степ».

Дорученням голови Одеської обласної державної адміністрації від 21.09.2017 №Д/01/01-19/46 утворена робоча група, з метою вивчення питання про надання загальнодержавного статусу ландшафтному заказнику місцевого значення «Тарутинський степ» та розширення його території за рахунок земель колишнього загальновійськового полігону «Тарутинський» на території Веселодолинської сільської ради Тарутинського району Одеської області.

Визначення остаточних меж і площі створюваного ландшафтного заказника загальнодержавного значення буде розглянуто в рамках вищезазначеної робочої групи.

Щодо використання землі.

У 2017 році Головним управлінням Держгеокадастру в Одеській області реалізовано права оренди на 234 земельних ділянок загальною площею 5568,2355 га. До сільських, селищних та міських бюджетів за вказаний період надійшла річна оренда плата у розмірі 17 091 990,00 грн.

Крім того, до державного бюджету перераховано гарантійні внески переможців торгів, які не сплатили річну оренду плату в належний строк, у розмірі 106 080,75 грн.

Станом на поточну дату усі населені пункти Одеської області забезпечені чинною нормативною грошовою оцінкою. Відповідно до плану-графіку проведення робіт з нормативною грошовою оцінки та на виконання заходів Регіональної програми розвитку земельних відносин та охорони земель у 2016-2018 роках у I півріччі 2017 року забезпечено складання та затвердження у встановленому чинним законодавством порядку технічної документації з нормативною грошовою оцінки земель м. Балта. З урахуванням вимог пункту 271.2 статті 271 Податкового кодексу України, нормативна грошова оцінка земель м. Балта застосовується з 01.01.2018.

Відповідно до Методики та Порядку нормативною грошовою оцінки земель несільськогосподарського призначення (крім земель населених пунктів) у 2014 році проведена суцільна нормативна грошова оцінка земель несільськогосподарського призначення (крім земель населених пунктів) по усіх адміністративних районах Одеської області за виключенням Лиманського району.

Стосовно підготовки лотів та проведення земельних торгів по земельним ділянкам водного фонду державної власності, право оренди на які виставляються на земельні торги окремими лотами зазначаємо, що 15.12.2017 проведені перші земельні торги з продажу права оренди на земельну ділянку водного фонду площею 1,1917га (кадастровий номер 5122310300:01:001:0022). Річна орендна плата встановлена у розмірі 8,88% від нормативною грошовою оцінки земельної ділянки станом на 01.01.2017, а саме: 1398 грн. 00 коп. за один рік.

Координується робота з підготовки лотів по 26 земельним ділянкам водного фонду, права оренди на які виставляються на земельні торги окремими лотами.

Також, зазначаємо, що протягом 2017р. розглянуто та прийнято низку рішень про виділення земельних ділянок у користування на умовах оренди, завдяки цьому до сільських, селищних, міських бюджетів впродовж року надійде 1 242 812,7 грн.

2.10. Оборонна та мобілізаційна підготовка

У 2017 році обласна державна адміністрація основну увагу приділяла виконанню заходів, визначених Законом України «Про мобілізаційну підготовку та мобілізацію», указами Президента України, постановами Кабінету Міністрів України, методичними рекомендаціями Міністерства економічного розвитку і торгівлі України, а також розпорядженнями голови обласної державної адміністрації з питань мобілізаційної підготовки.

Районні військові комісари області у межах своїх повноважень і можливостей здійснюють відповідну роботу щодо призову громадян на військову службу за контрактом, зокрема шляхом проведення агітаційної роботи для залучення військовозобов'язаних до служби за контрактом.

Причини невиконання планів з відбору для прийняття на військову службу за контрактом наступні:

- служба за контрактом є наслідком добровільного бажання військовозобов'язаних проходити військову службу у Збройних силах України;
- для залучення військовозобов'язаних до служби у Збройних силах України за контрактом, як це передбачено під час проведення призову, у військових комісарів не має повноважень.

Обласна державна адміністрація організовує проведення щотижневих нарад щодо оперативного вирішення проблемних питань, які виникають при здійсненні відбору громадян на військову службу за контрактом (видача довідок у найкоротші строки, рекламування служби з використанням комерційних площ, перевезення кандидатів до навчальних центрів тощо) із заслуховуванням голів районних державних адміністрацій, міських голів міст обласного значення та військових комісарів.

Виникає ускладнення в роботі з кадровими органами навчальних центрів (військових частин), а саме: відповідно до пункту 2.23 наказу Міністра оборони України від 10.04.2009 №170, начальник (командир) навчального центру (військової частини) зобов'язаний письмово повідомити номери наказів про зарахованих кандидатів, або причину відмови у прийнятті на військову службу за контрактом в триденний строк, що не дає змогу вести чіткий облік зарахованих кандидатів та своєчасне зняття з обліку військовозобов'язаних.

Відповідно до пункту 3 статті 21 Закону України «Про військовий обов'язок та військову службу» перевезення громадян України, які пов'язані з призовом на військову службу, до місця служби та їх харчування в дорозі здійснюються за рахунок коштів, передбачених у Державному бюджеті України на утримання Міністерства оборони України та інших центральних органів виконавчої влади, які відповідно до закону здійснюють керівництво відповідними військовими формуваннями, до яких направляються військовослужбовці

Але юридично кандидати на проходження військової служби за контрактом не є військовослужбовцями та відповідно до вищезазначеної статті гроші, щодо перевезення до навчального центра (військової частини) не передбачено та виділення коштів на дані цілі заборонено.

Відсутність необхідної кількості рекламної-агітаційної продукції в районних (міських) військових комісаріатах Одеської області значно ускладнює проведення заходів агітації. Більшість заходів проводяться виключно в усній формі без надання зацікавленим особам будь-яких наглядних агітаційних матеріалів.

У зв'язку з визначенням великих обсягів виконання планового завдання, гостро виникає питання розширення штатів районних (міських) військових комісаріатів, а також обласного військового комісаріату з метою організації роботи з відбору кандидатів на військову службу за контрактом, або створення штатного рекрутингового центру.

Одеським обласним військовим комісаріатом, районними військовими комісаріатами Одеської області спільно з регіональним медіа-центром Міністерства оборони, Військовою академією м. Одеса, Південним територіальним юридичним відділом Міністерства оборони України проведено близько 125 конференцій, брифінгів та інформаційно-патріотичних акцій з різних питань, що вирішуються Збройними силами України.

З метою проведення інформаційно-роз'яснювальної роботи серед населення, формування позитивної мотивації та відповідального ставлення до виконання завдань військової служби, свідомого бажання щодо виконання громадянського військового обов'язку по захисту Вітчизни та оборони України постійно проводиться висвітлення заходів та завдань що проводяться та вирішуються Збройними силами України.

Основні зусилля при виконанні планового завдання на призов спрямовувались на відправку у війська здорового та психологічно загартованого молодого поповнення з відповідним рівнем загальноосвітньої підготовки.

На весняний призов 2017 року для Одеської області встановлено планове завдання, яке складало 790 осіб, відправлено 790 осіб, що складає 100% від планового завдання.

З них по родам (видам) військ:

- *Військові частини Збройних сил України:*

наряд – 515, відправлено – 515, що складає 100% від наряду.

- *Інші військові формування:*

1. Державна спеціальна служба транспорту:

наряд – 40, відправлено – 40, що складає 100% від наряду.

2. Національна гвардія України:

наряд – 235, відправлено – 235, що складає 100% від наряду.

На осінній призов 2017 року для Одеської області встановлено планове завдання, яке складало 660 осіб, відправлено 660 осіб, що складає 100% від планового завдання.

З них по родам (видам) військ:

- *Військові частини Збройних сил України:*

наряд – 420, відправлено – 420, що складає 100% від наряду.

- *Інші військові формування:*

1. Державна спеціальна служба транспорту:

наряд – 30, відправлено – 30, що складає 100% від наряду.

2. Національна гвардія України:

наряд – 210, відправлено – 210, що складає 100% від наряду.

III. Суспільно-політична ситуація

3.1. Забезпечення законності, охорони прав, свобод і законних інтересів громадян

За підсумками 2017 року, в порівнянні з 2016 роком, **відбулось зменшення на 8,5%(з 33686 до 30837) числа скоєних** на території Одеської області злочинів і внесених слідчими до Єдиного реєстру досудових розслідувань інформацій про відкриття кримінальних проваджень (без урахування закритих).

Скоротилась кількість зареєстрованих тяжких(з 17428 до 13353, -23,4%) та особливо тяжких (з 1726 до 1213, -29,7%) кримінальних діянь, очевидних умисних вбивств (з 136 до 119, -12,5%), умисних тяжких тілесних ушкоджень (з 177 до 137, -22,6%), у тому числі зі смертю потерпілого (з 62 до 37, -40,3%), крадіжок (з 16462 до 14989, -8,9%), у тому числі квартирних (з 1833 до 1030, -43,8%), грабежів (з 4047 до 2399, -40,7%), розбійних нападів (з 619 до 415, -33,0%), вимагань (з 81 до 79, -2,5%), кримінальних правопорушень, пов'язаних з дорожньо-транспортними пригодами (з 1012 до 946, -6,5%), у тому числі зі смертельними наслідками (з 179 до 160, -10,6%), незаконних заволодінь транспортними засобами (з 1477 до 1110, -24,8%) та хуліганств(з 272 до 206, -24,3%).

В публічних місцях зареєстровано 3191 (у 2016 році – 4641, -31,2%) злочин, з них 2471 (3624, -31,8%) – вчинений безпосередньо на вулицях.

Активізована робота по протидії незаконному обігу зброї. Упродовж 2017 року до ЄРДР внесено 487 (у 2016 році – 399, +22,1%) кримінальних діянь, передбачених ст. 263 КК України.

Із загальної кількості зареєстрованих у 2017 році злочинів(30837), повідомлено про підозру у вчиненні кримінальних правопорушень 13007 особам.

Упродовж 2017 року слідчими ГУ НП в Одеській області **закінчено досудове розслідування та направлено до суду (з обвинувальними актами, з угодою сторін, з клопотаннями про звільнення від кримінальної відповідальності та про застосування примусових заходів медичного або виховного характеру) кримінальні провадження по 10227 (7957, +28,5%) кримінальним правопорушенням.**

Підрозділами Головного управління НП в Одеській області викрито 1081 злочин, пов'язаний з незаконним обігом наркотиків, у тому числі 172 (112, +53,6%) – з їх збутом, 14 (13, +7,7%) – з притонуотриманням, 10 (6, +66,7%) – з незаконною діяльністю нарколабораторій, 5 (0, +100,0%) – зі схилянням до вживання наркотиків та 92 (83, +10,8%) – з незаконним посівом нарковмісних рослин.

Стан протидії корупції:

- кількість посадовців, притягнутих до адміністративної відповідальності за порушення норм антикорупційного законодавства – 30 осіб;
- кількість осіб щодо яких відкрито кримінальні провадження за корупційні злочини – 4 (з них 4 справи передано до суду, у т.ч. по 2 справам прийнято судові рішення);
- кількість посадовців, звільнених з займаної посади, – 0.

Кількість проведених перевірок здійснення органами місцевого самоврядування делегованих повноважень органів виконавчої влади, результати.

Обласною державною адміністрацією перевірка делегованих повноважень здійснювалась відповідно до графіка перевірок здійснення виконавчими органами міських рад (міст обласного значення) делегованих повноважень органів виконавчої влади у 2017 році, затвердженого розпорядженням тимчасово виконуючого обов'язки голови Одеської обласної державної адміністрації від 08 грудня 2016 року №948/А-2016. Було здійснено перевірки виконавчих органів 9 міських рад, за результатами яких були складені відповідні довідки та надані відповідні рекомендації, для подальшого урахування в роботі виконавчих органів міських рад.

Для дотримання режиму законності та правопорядку; створення належних умов та ефективної діяльності правоохоронних органів і військових формувань регіону за рахунок коштів обласного бюджету у 2017 році виділено:

- Головному управлінню Національної поліції в Одеській області на придбання 77 од. автотранспортних засобів «Renault» та обладнання для роботи із вибухонебезпечними предметами з безпечної відстані 37,3 млн.грн.;

- УСБУ в Одеській області на спецтехніку та засоби для проведення криміналістичних досліджень – 5,0 млн.грн.

- Одеському обласному військовому комісаріату на придбання 278 комплектів курток літніх польових, плащ-накидок, постільну білизну та посуд на загальну суму 253 тис.грн.

З метою **забезпечення цивільної безпеки населення** протягом 2017 року проводилися навчання населення та персоналу потенційно-небезпечних об'єктів щодо дій під час виникнення та ліквідації наслідків надзвичайних ситуацій з використанням новітніх технологій. Проведено 104 об'єктових навчань, на які залучалось 4859 осіб, також у навчально-методичному центрі цивільного захисту та безпеки життєдіяльності Одеської області за державним замовленням пройшли навчання 604 особи керівного складу і фахівців, діяльність яких пов'язана з організацією та здійсненням заходів цивільного захисту.

Потреба у засобах індивідуального захисту для забезпечення персоналу хімічно-небезпечних об'єктів складає 8,619 тис. комплектів, в наявності - 8,505 тис. комплектів (98,7%).

Забезпеченість непрацюючого населення у прогнозованих зонах хімічного забруднення: потреба у засобах індивідуального захисту складає – 25,763 тис.шт., в наявності ЗІЗ – 0,7 тис.шт.(2,7%).

З метою забезпечення належного рівня пожежної безпеки у населених пунктах та місцях масового перебування людей у 2017 році з обласного бюджету профінансовано 7100,0 тис.грн. на закупівлю спеціалізованої аварійно-рятувальної техніки та оснащення.

Державний реєстр виборців (кількість виборців на початок/кінець звітнього періоду, останнє оновлення Реєстру)

Кількість виборців станом на 01.01.2017 року становила 1812824 на 29.12.2017 – 1803685. Протягом 2017 року щомісячно проведено 12 періодичних поновлень бази даних Реєстру, останнє в грудні.

Розгляд звернень громадян обласною державною адміністрацією (загальні показники та тематика за класифікатором звернень громадян

Звернення громадян за період з 01.01.2017 по 31.12.2017

№	Звідки надійшли звернення	Кількість звернень	З них:															Кількість громадян, що звернулася до облдержадміністрації з урахуванням колективних звернень
			Колективних	Повторних	Від героїв, інвалідів ВВВ	Від ветеранів війни та праці, багатодітних сімей та інших громадян, які потребують соціального захисту та підтримки	Пропозиції	Заяви, клопотання	Скарги	Вирішено позитивно	Відмовлено у задоволенні	Дано роз'яснення	Звернення, що повернуто авторіві відповідно до статей 5 і 7 Закону України "Про зверхення громадян"	Звернення, що пересилається за належністю відповідно до статті 7 Закону України "Про зверхення громадян"	Звернення, що не підлягає розгляду відповідно до статей 8 і 17 Закону України "Про зверхення громадян"	Розглянуто, надано відповідь з порушенням термінів	У стадії розгляду	
1	Від громадян поштою	2177	276	399	14	1449	6	2012	159	185	3	1344	16	391	12	0	226	91204
2	Від громадян на особистому прийомі	2124	203	608	2	1241	2	1983	139	154	3	1358	0	403	3	0	203	78014
3	Через уповноважену особу	0	0	0	0	0	0	0	0	0	0	0	0	0	0	0	0	0
4	Через органи влади	1894	186	436	9	1157	7	1725	162	107	3	996	0	591	0	0	197	26358
5	з них від КМУ	413	60	73	1	205	2	342	69	5	0	230	0	153	1	0	24	1083
6	Через засоби масової інформації	1	0	0	0	0	0	1	0	0	0	1	0	0	0	0	0	1
7	Від інших органів, установ, організацій	16	2	0	1	6	0	15	1	1	0	12	0	2	0	0	1	47
Разом:		6212	667	1443	26	3853	15	5736	461	447	9	3711	16	1387	15	0	627	195624

Звідки надійшли звернення	Кількість звернень	З них:											
		Промислова політика	Аграрна політика і земельні відносини	Транспорт і зв'язок	Економічна, цінова, інвестиційна, зовнішньоекономічна, регіональна політика та будівництво, підприємництво	Фінансова, податкова, митна політика	Соціальний захист	Праця і заробітна плата	Охорона здоров'я	Комунальне господарство	Житлова політика	Екологія та природні ресурси	Забезпечення дотримання законності та охорони правопорядку, реалізація прав і свобод громадян
Від громадян поштою	2177	10	189	109	19	1	783	21	39	194	173	21	134
Від громадян на особистому прийомі	2124	7	65	63	4	7	980	31	40	151	158	17	88
Через уповноважену особу	0	0	0	0	0	0	0	0	0	0	0	0	0
Через органи влади	1894	4	119	31	20	3	928	25	64	126	111	102	123
з них від КМУ	413	0	66	26	1	0	99	3	34	31	22	10	12
Через засоби масової інформації	1	0	0	0	1	0	0	0	0	0	0	0	0
Від інших органів, установ організацій	16	1	0	0	0	0	5	0	0	2	0	0	1
Разом	6212	22	373	203	44	11	2696	77	143	473	442	140	346

Звідки надійшли звернення	З них:												Кількість громадян, що звернулися
	Сім'я, діти, молодь, гендерна рівність, фізична культура і спорт	Культура та культурна спадщина, туризм	Освіта, наукова, науково-технічна, інноваційна діяльність та інтелектуальна власність	Інформаційна політика, діяльність засобів масової інформації	Діяльність об'єднань громадян, релігія та міжконфесійні відносини	Діяльність Верховної Ради України, Президента України та Кабінету Міністрів України	Діяльність центральних органів виконавчої влади	Діяльність місцевих органів виконавчої влади	Діяльність органів місцевого самоврядування	Обороноздатність, суверенітет, міждержавні і міжнаціональні відносини	Державне будівництво, адміністративно-територіальний устрій	Інше	
Від громадян поштою	36	27	45	2	8	0	5	49	49	1	6	256	91204
Від громадян на особистому прийомі	64	36	71	1	7	0	2	83	23	2	1	223	78014
Через уповноважену особу	0	0	0	0	0	0	0	0	0	0	0	0	0
Через органи влади	15	21	24	0	10	0	0	34	17	3	5	109	26358
з них від КМУ	0	0	11	0	0	0	0	15	3	1	0	79	1083
Через засоби масової інформації	0	0	0	0	0	0	0	0	0	0	0	0	1
Від інших органів, установ організацій	0	0	1	0	0	0	0	3	0	0	0	3	47
Разом	115	84	141	3	25	0	7	169	89	6	12	591	195624

3.2. Об'єднання громадян, їх участь у суспільному житті регіону, взаємодія з ними місцевих органів виконавчої влади щодо забезпечення належної суспільно-політичної ситуації в регіоні.

На 01.01.2018 загальна кількість об'єднань громадян в Одеській області становить 6214 організацій, що на 528 об'єднань більше, ніж рік тому. Також в області діють 280 обласних та регіональних осередків політичних партій.

Більшість громадських об'єднань мають професійну спрямованість – 54,85% від їх загальної кількості; 42,5% - фізкультурно-спортивні; 29,76% - культурно-просвітні, екологічні, національних та дружніх зв'язків; 24,65% - правозахисні, а також спрямовані на розвиток певних територій; 21,44% - об'єднання інвалідів, ветеранів, учасників бойових дій. Молодіжних об'єднань громадян – 12,87%, дитячих – 5,11%, жіночих – 4,67% від загальної кількості громадських об'єднань області.

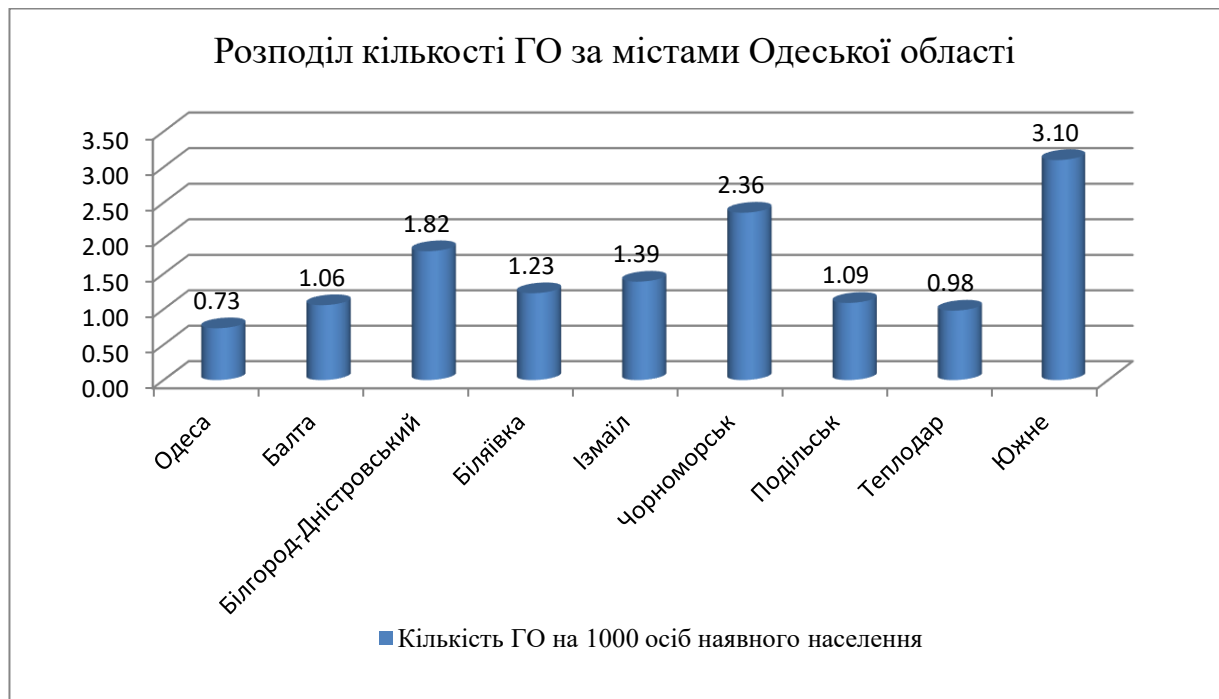
Найбільш численними громадськими об'єднаннями з фіксованим членством є такі, що спрямовані на поліпшення соціального та матеріального становища окремих цільових груп. Найбільш структурованими – ветеранські, профспілкові організації, а також організації, що захищають інтереси інвалідів, чорнобильців, учасників бойових дій.

Кількість громадських об'єднань майже порівну розподілена за містами та районами Одеської області: 34,15% від їх загальної кількості зареєстровано в м. Одесі, 26,71% - в інших містах Одеської області, 39,14% - є районними структурами.



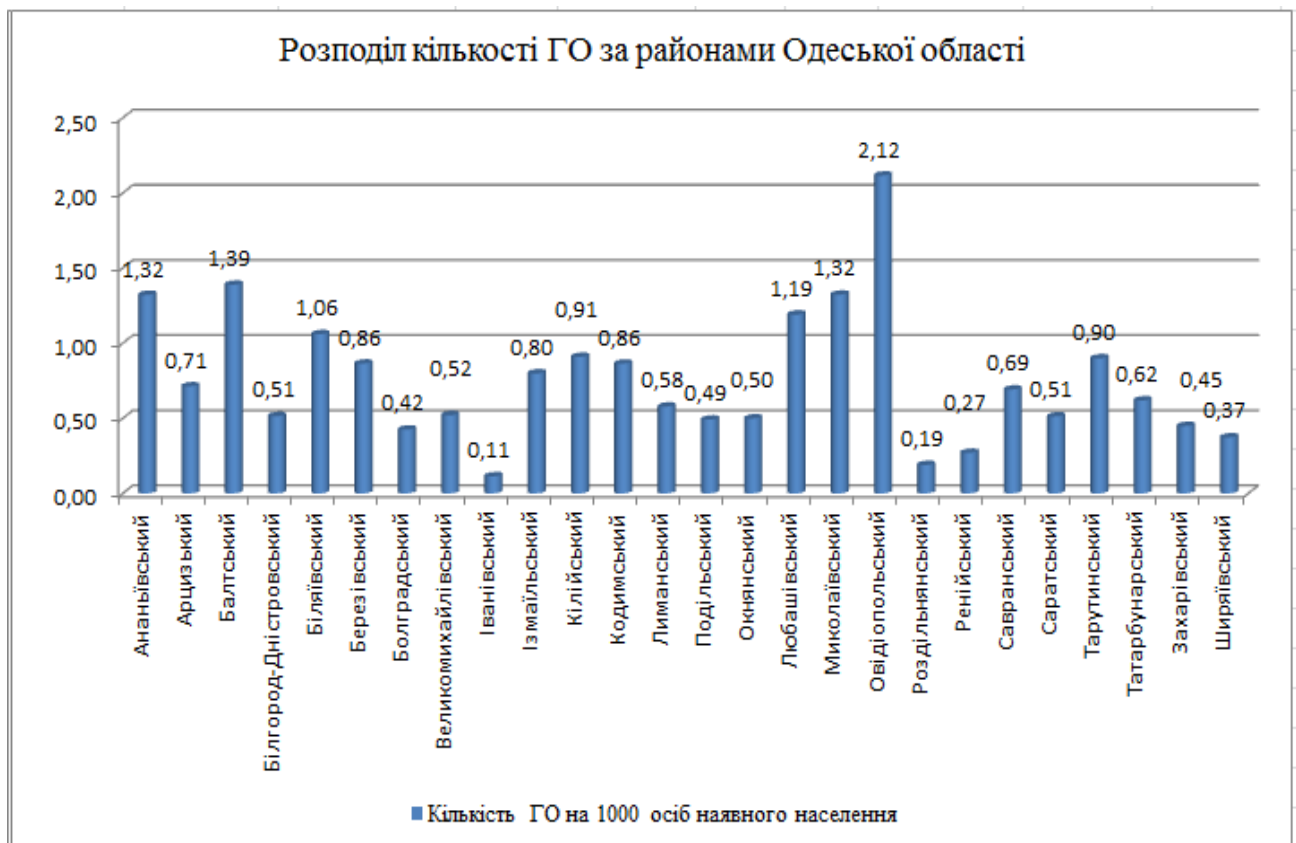
Розподіл кількості громадських об'єднань за містами і районами Одеської області є досить нерівномірним. Найбільша кількість діючих міських громадських об'єднань у м. Южне та м. Чорноморськ – 3,1 та 2,3 відповідно об'єднань на 1000 осіб наявного населення, найменша – у м. Одеса (0,73).

У середньому в містах функціонує 1,75 громадських об'єднань на 1000 осіб населення.



Найбільша кількість діючих районних громадських об'єднань в Овідіопольському, Балтському, Ананівському, Миколаївському, Любашівському та Біляївському районах – по 2,12, 1,39, 1,32, 1,32, 1,19 та 1,06 об'єднань на 1000 осіб наявного населення відповідно, найменша – в Іванівському районі (0,11 об'єднань на 1000 осіб наявного населення).

У середньому в районах функціонує 0,81 громадських об'єднань на 1000 осіб населення.

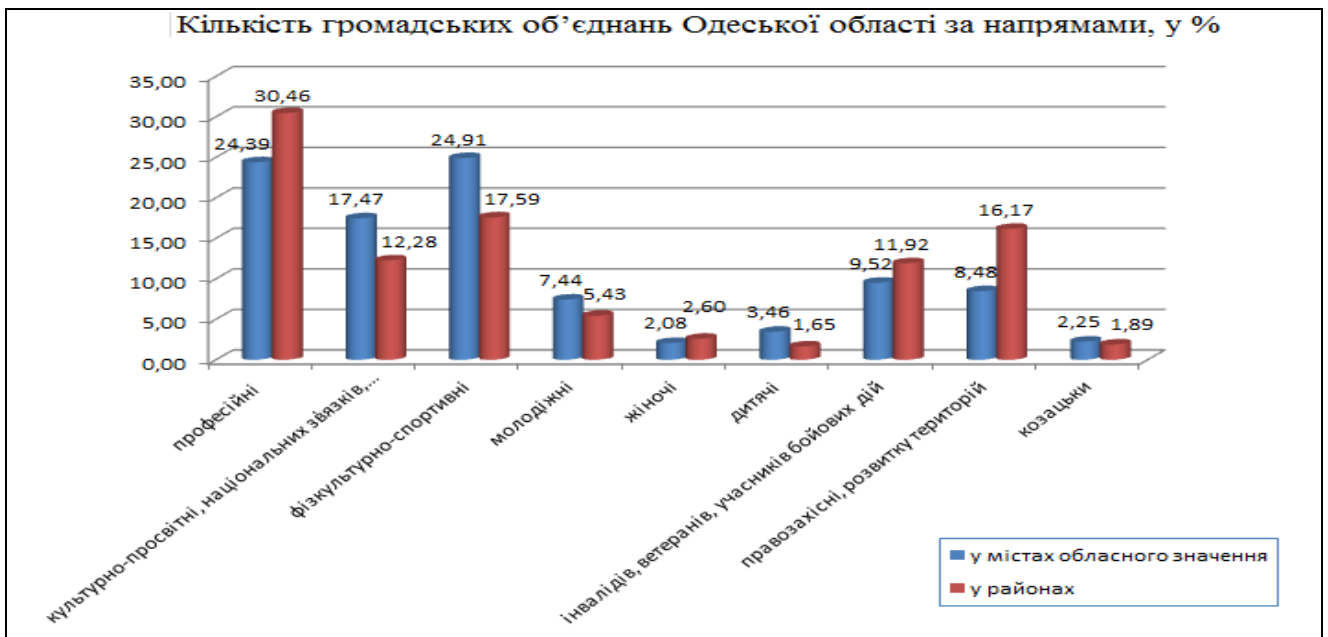


Більшість організацій, що зареєстровані в області, поширюють свою діяльність на територію міст обласного значення та рідко охоплюють інші населені пункти – на міста у середньому припадає 1,75 діючих громадських

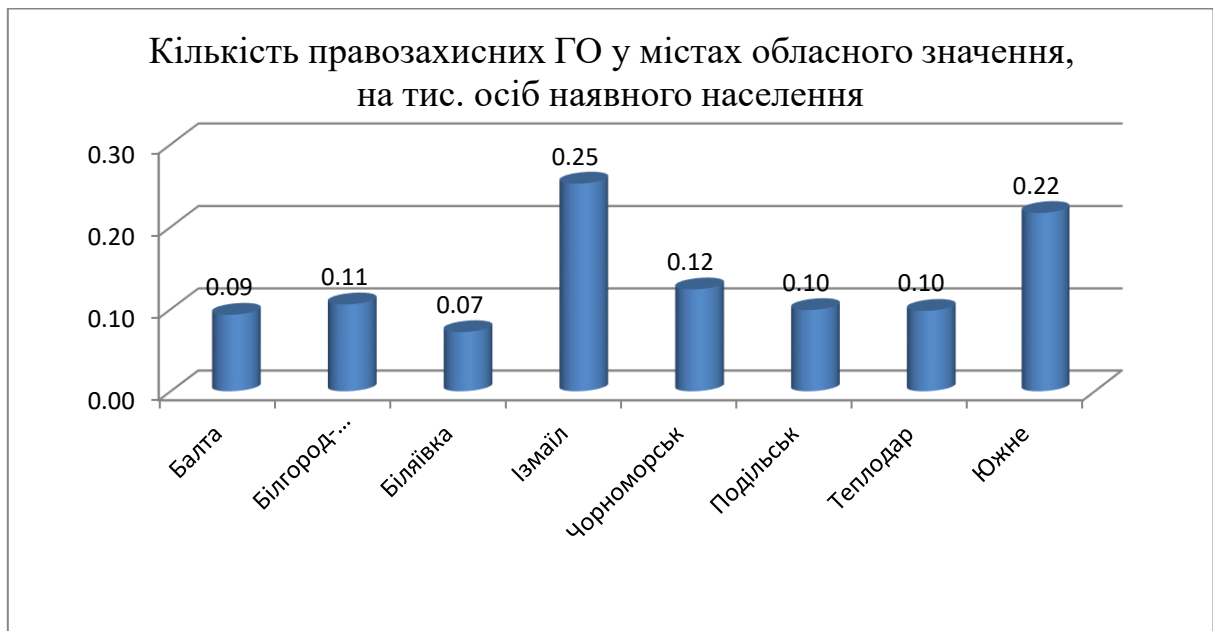
об'єднань на 1000 осіб наявного населення, на райони – лише 0,81, тобто в 2 рази менше. Кількість дієвих громадських організацій в більшості районах області недостатня (за виключенням Овідіопольського, Балтського, Ананьївського, Миколаївського, Любашівського та Біляївського районів).



Частка молодіжних громадських об'єднань районів області ще менша – якщо у містах частка зазначених об'єднань становить 7,44%, то у районах – 5,43%. Аналогічна ситуація спостерігається і з дитячими громадськими об'єднаннями: у містах їх частка становить 3,46%, у районах – лише 1,65% від загальної кількості громадських об'єднань.



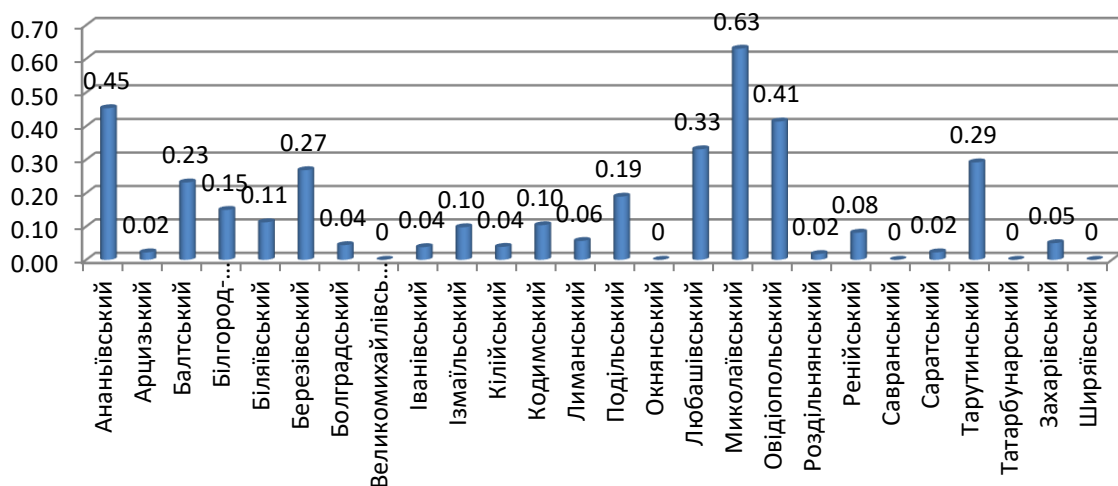
Аналогічна ситуація з правозахисними громадськими об'єднаннями та об'єднаннями, що спрямовані на вирішення проблем територіального розвитку: серед міст обласного значення найбільша кількість зазначених активних організацій функціонує в м. Ізмаїл та м. Южне, найменша – у м. Балта та м. Біляївка.



Серед районів Одеської області найбільша кількість громадських об'єднань, що спрямовані на захист прав та інтересів населення, а також територіальний розвиток, функціонує в Миколаївському, Ананівському та Овідіопольському районах – 0,63, 0,45 та 0,41 об'єднань на 1 тис. осіб наявного населення.

В таких районах, як Великомихайлівський, Окнянський, Савранський, Татарбунарський та Ширяївський активні громадські об'єднання зазначеного спрямування взагалі відсутні; в 9 районах області їх кількість не досягає 1 на 10 тис. осіб наявного населення.

**Кількість правозахисних ГО у районах Одеської області,
на тис. осіб наявного населення**



Громадські ради функціонують в 14 із 26 районів області, що становить 54 % від загальної кількості місцевих органів виконавчої влади.

Громадські ради функціонують в 5 із 9 міст обласного значення, що становить 56% від кількості виконкомів міст обласного значення.

Загалом активність громадських об'єднань Одеської області є нерівномірною та має переважно ситуаційний характер. Інститути громадянського суспільства часто демонструють неготовність до співпраці з

органами публічної влади та небажання брати часткову відповідальність за вирішення суспільно-значущих проблем.

Для роботи з громадськими об'єднаннями розпорядженням голови Одеської обласної державної адміністрації від 23.05.2016 №306/А-2016 «Про затвердження складу громадської ради при Одеській обласній державній адміністрації» було створено громадську раду, до якої увійшли 147 громадських об'єднань, але довгий час цей орган був недієздатним.

На даний час громадська рада та окремі її представники активно залучаються до консультацій та роботи дорадчих органів обласної державної адміністрації. Лише за два місяця після затвердження Положення було проведено 4 спільних засідання з питань діяльності обласної державної адміністрації, отримано 6 пропозицій від громадської ради щодо реалізації програм забезпечення дітей-сиріт житлом, проведення конкурсу проектів, розроблених інститутами громадянського суспільства, та формування конкурсної комісії. Представники громадської ради активно беруть участь у розробці проекту Регіональної цільової програми сприяння розвитку громадянського суспільства в Одеській області на 2018-2020 роки та надають пропозиції щодо проведення громадських експертиз органів виконавчої влади.

Розпорядженням голови обласної державної адміністрації від 08.11.2017 №1054/А-2017 утворена нова координаційна рада з питань сприяння розвитку громадянського суспільства при голові Одеської обласної державної адміністрації та затверджене Положення про її роботу у новій редакції. 15.12.2017 відбулося засідання цього органу, на якому були розглянуті питання щодо проекту Регіональної цільової програми сприяння розвитку громадянського суспільства в Одеській області на 2018-2020 роки у рамках Національної стратегії сприяння розвитку громадянського суспільства в Україні на 2016-2020 роки, про хід розслідування протиправних дій по відношенню до представників засобів масової інформації, осередків громадських організацій та політичних партій Одеської області та проведення загальнонаціонального правопросвітницького проекту «Я МАЮ ПРАВО!».

Розроблений та погоджений проект Регіональної цільової програми сприяння розвитку громадянського суспільства в Одеській області на 2018-2020 роки, яка буде винесена на розгляд чергової сесії Одеської обласної ради в лютому 2018 року. Проект пройшов економічну та фінансову експертизу та погодження в профільній постійній комісії обласної ради з питань прав людини, свободи слова та інформації та в постійній комісії обласної ради з питань економіки, промисловості, підприємництва, регуляторної політики та інвестиційної діяльності.

Активну участь у суспільно-політичному житті регіону беруть такі громадські об'єднання: ГО «Об'єднання творчої інтелігенції «Асамблея», громадський рух «ВІРА, НАДІЯ, ЛЮБОВ», ГО «Маніфест миру», Ініціативна група волонтерів «Одесити», ГО «Зелена планета майбутнього», Організація інвалідів «Надія в майбутнє», ВГО «Рада багатодітних сімей України», «Об'єднання учасників АТО «Кордон», «Рапіра», «Побратими», «Сила єдності», «Союз десантників Одеси», громадське формування з охорони громадського порядку і державного кордону «Поліція громадської безпеки», ГО «Зелений лист».

Найбільш впливовими серед них є такі громадські організації, що сформувались на хвилі майдану та Революції Гідності: «Самооборона Одеси» (В. Кожухар), ГО «Рада громадської безпеки», «Гайдамацька січ» (С. Гуцалюк), «Сила людей» та «Лівий берег», ГО «Оберіг» (Д. Вічик, В. Лабас), яка співпрацює з органами державної влади в питаннях протидії сепаратизму та тероризму.

Благодійні фонди: Одеський благодійний фонд реабілітації та соціальної адаптації громадян без визначеного місця проживання «Шлях додому», «Шлях до свободи», «Міжнародна допомога «Добрий самарянин», «На благо Одеси».

Активно діють об'єднання волонтерів, які займаються організацією допомоги вимушеним переселенцям із зони АТО та матеріальним забезпеченням військових.

Значну допомогу військовослужбовцям у зоні АТО надають такі громадські об'єднання: «Волонтерська сотня Далії Северин», волонтерський центр «Небайдужий народ», військово-патріотичний табір «УКРОП» та інші.

У 2017 році у містах обласного значення та районах Одеської області інститутами громадянського суспільства було проведено близько 170 акцій протесту соціально-економічного та суспільно-політичного характеру, що мали кількість учасників від 20 до 600 осіб.

Більшість протестних акцій були пов'язані з діяльністю місцевих органів виконавчої влади та місцевого самоврядування з питань виділення земельних ділянок та дозволів на початок будівництва; правоохоронної діяльності; проведення виступів російських та українських виконавців, що порушили українське законодавство, а також пов'язані з діяльністю центральних органів виконавчої влади, зокрема проведення пенсійної та освітньої реформ.

3.3. Стан національних відносин

Одеська область є однією з найбільш поліетнічних областей України, де за переписом населення 2001 року проживають представники 133 національностей. У своїй роботі облдержадміністрація взаємодіє з понад 180 громадськими організаціями національно-культурного спрямування, що спрямовують свою діяльність на збереження обрядів, звичаїв, традицій, мови, історичної спадщини свого народу.

Забезпечується активна діяльність Ради представників національно-культурних товариств Одеської області, що відіграє ключову роль у взаємодії між органами виконавчої влади та етнічними утвореннями на обласному рівні. Нині до неї входять 33 обласних самих активних організацій.

У 2017 році фінансування підтримки розвитку національних меншин та діяльності національно-культурних товариств виділено в рамках регіональної програми «Культура Одещини - 2017-2019 роки» понад 400 тис.грн., зокрема на проведення Собору болгар, молдовського фестивалю обрядів «Мерцишор», поїздки делегації болгар Одещини, Всеукраїнського фестивалю молдовської культури «Дністровська хвиля». Загалом проведено майже 270 різнопланових заходів, спрямованих на збереження української мов та культури та мов і культур національних меншин, гармонізацію міжетнічних відносин.

У співпраці з науковими й учбовими закладами проведено 3 науково-практичних конференції, 4 симпозіуми та «круглих столи», зокрема, VIII

Міжнародну наукову конференцію «Одеські етнографічні читання» в Одеському національному університеті ім. І.І. Мечникова (15.06.2017), VI Міжнародну наукову конференцію «Південь України: етноісторичний, мовний, культурний та релігійний виміри» в Одеському національному морському університеті (28-29.03.2017) тощо.

В області діють обласні центри національних культур, які спрямовують свою діяльність на вивчення культури, історії, мови та релігії національних меншин: Одеський обласний центр української культури; Болградський обласний центр болгарської культури; Обласний центр національних культур в Ізмаїльському районі; Обласний центр національних культур в Ренійському районі; обласний центр гагаузької культури у с. Виноградівка Болградського району. На підтримку їх діяльності з обласного бюджету виділено у 2017 році 4 900 тис.грн. Також діють Всеукраїнський центр болгарської культури, Одеський обласний грузинський культурно-освітній центр "Іверія", Одеський афганський культурний центр, Одеський польський культурний центр, Одеський вірменський культурний центр ім. Л.Х. Калустяна тощо.

За рахунок коштів обласного бюджету також підтримується видання 5 газет мовами національних меншин – загалом виділено 1 млн. 915 тис.грн. Зокрема: 600 тис.грн. на "Роден край" (всеукраїнський державний культурно-просвітницький вісник болгар України; виходить з 2001 року щотижнево); 580 тис.грн. на "Лучаферул" (газета Всеукраїнської національно-культурної молдовської асоціації з загальнодержавною сферою розповсюдження, виходить молдовською мовою з 2003 року щотижнево); 150 тис.грн. на "Вірменський вісник"(газета Одеської обласної вірменської общини м. Одеса; виходить з жовтня 2006 року раз у два місяці); 105 тис.грн. на "Одіссос" (газета Одеської обласної громади греків ім. Г.Г. Маразлі; виходить щомісячно); 480 тис.грн на "Българитевчера, днес, утре" (обласний культурно-просвітницький вісник болгар України; виходить з 2013 року щотижнево).

Ромські питання

Обласною державною адміністрацією вживаються заходи, спрямовані на максимальну координацію дій органів виконавчої влади, місцевого самоврядування щодо реалізації в регіоні Стратегії захисту та інтеграції в українське суспільство ромської національної меншини на період до 2020 року. На виконання обласного плану заходів щодо реалізації у 2017 році Стратегії захисту та інтеграції в українське суспільство ромської національної меншини на період до 2020 року, затвердженого розпорядженням голови обласної державної адміністрації від 7 серпня 2017 року №683/А-2017 було проведено моніторинг в місцях компактного проживання ромів, здійснено аналіз надання освітніх, соціальних послуг, проведення культурно-освітніх заходів тощо.

В області проводиться робота з питань покращення доступу ромів до ідентифікаційних документів. Так, протягом року проведено 14 «круглих столів» (Одеса, Біляївський, Роздільнянський, Березівський, Балтський, Ренійський, Великомихайлівський, Подільський, Фрунзівський, Тарутинський, Ширяївський, Миколаївський, Татрбунарський, Ізмаїльський райони) на тему «Доступ ромів до документів ідентичності, цивільної реєстрації ромів та їх дітей в Україні» під час яких обговорено питання щодо отримання свідоцтва про народження дітей, які перебувають під опікою; надання первинної правової

допомоги особам, які належать до ромської національної меншини; забезпечення своєчасної державної реєстрації народження; реєстрації місця проживання вказаної категорії громадян тощо. Протягом 2017 року в Одеському регіоні функціонує 32 фронт-офіси із видачі свідоцтв про народження, в яких проводять прийом та видачу документів, необхідних для здійснення державної реєстрації народження дитини.

Активно залучається міжнародна допомога у вирішенні ромських питань. Так, протягом 2017 року продовжувалась робота з реалізації підписаної у жовтні 2014 року у Брюсселі рамкової угоди про співпрацю Одеської обласної державної адміністрації з Європейською Комісією в рамках програми «ROMED-2» («Підтримка інтеграції ромської громади на місцевому рівні»).

30-31.05.2017 в м.Одеса за ініціативи ОБСЄ/БДПЛ пункт для контактів з питань рома та синті та Державної міграційної служби України відбувся «круглий стіл» з питань доступу ромів до реєстраційних та ідентифікаційних документів в Україні. Було обговорено результати базового дослідження, проведеного БДПЛ, яке визначило масштаби і причини відсутності реєстрації актів цивільного стану і документів, що посвідчують особу, серед ромів, з особливим фокусуванням на Закарпатській, Одеській і Харківській областях, проаналізувати правовий і процесуальний алгоритм видачі документів, вивчити існуючі практики, що впроваджуються в різних областях, та встановлює основні проблеми та перешкоди, з якими стикаються роми при отриманні документів в трьох пріоритетних областях. За результатами було прийнято відповідну «Одеську декларацію щодо подолання перешкод в отриманні доступу до ідентифікаційних документів та свідоцтв про реєстрацію актів цивільного стану для ромів в Україні». Досвід з її реалізації та вироблення рекомендацій в частині внесення змін до законодавства, було розглянуто 16.11.2017 в Одесі під час проведення за ініціативи Управління Верховного Комісара ООН у справах біженців в Україні міжвідомчої наради з документування осіб під ризиком без громадянства у роботі якої взяли участь керівники центральних та регіональних органів державної влади, ромських організацій.

Член Палати Лордів Парламенту Великої Британії баронеса Елісон Сатті разом з представниками Благодійного фонду «Чіріклі» 5 липня 2017 року відвідали ромські сім'ї у с. Корсунці. Вона також взяла участь у церемонії приєднання міста Одеси до ініціативи Zero TB Cities, тобто мережі міст, де є комплексні програми боротьби з туберкульозом.

8 грудня 2017 року відбулась зустріч Ромської програмної ініціативи Міжнародного Фонду «Відродження», громадських організацій що представляють ромів та органів державної влади на тему «Підходи до інтеграції і захисту ромів». 21.11.2017 в Одесі в рамках офіційного візиту перебували представники об'єднаного оціночного візиту моніторингових місій Ради Європи, а саме: Європейської комісії проти расизму і нетерпимості (ECRI), Консультативного комітету Рамкової конвенції про захист національних меншин (FCNM) та Комітету експертів Європейської хартії регіональних мов та мов національних меншин (ECRML). У вересні розпочалась робота підтриманого Фондом "Відродження" проекту "Ромські студії в Одесі" на базі Християнського університету.

3.4. Релігійна ситуація

Одеська обласна державна адміністрація взаємодіє з понад 1372 релігійними організаціями та 1092 священнослужителями, що діють на території області. Переважна більшість релігійних організацій відноситься до християнства (1313), 16 – до іудаїзму, 11 – до ісламу, 32 – до нетрадиційних та новітніх віросповідань. У цілому матеріальна база релігійних організацій задовольняє потреби віруючих. Процес повернення колишньої церковної власності фактично завершено. В регіоні не спостерігається міжрелігійних конфліктів.

Відповідно до Закону України «Про свободу совісті та релігійні організації» та розпорядження облдержадміністрації від 13.11.2009 №905/А-2009 надаються адміністративні послуги з реєстрації статутів (положень) релігійних громад, а також змін і доповнень до них, перевіряється їх відповідність законодавству. Впродовж 2017 року управління здійснило реєстрацію 18 статутів нових релігійних громад та перереєстрацію 160 статутів.

Також облдержадміністрацією здійснюються розгляд запитів релігійних громад щодо запрошення іноземних релігійних діячів. Протягом 2017 року було розглянуто 162 таких запити.

У 2017 році в рамках виконання Указу Президента України від 26.08.2016 №357 «Про відзначення 500-річчя Реформації в Україні» та розпорядження голови облдержадміністрації від 14.12.2016 №850/А-2016 в області спільно з протестантськими організаціями проведено понад 70 різнопланових заходів серед яких концерти, дитячі свята, виставки, реконструкції, «круглі столи» та міжнародні наукові конференції, симпозіуми.

Також на виконання Постанови Верховної Ради України від 22.12.2016 проведено понад 20 заходів з метою відзначення 125-річчя з дня народження Верховного Архієпископа Української Греко-Католицької Церкви Йосифа Сліпого.

Реалізація заходів щодо формування толерантності в суспільстві та запобігання розпалюванню міжетнічної та міжконфесійної ворожнечі

В закладах культури області проведено понад 300 різнопланових заходів, спрямованих на покращення інформованості громадськості та формування атмосфери поваги й толерантності в регіоні. Актуалізації цієї роботи сприяло проведення моніторингу ситуації в місцях компактного проживання національних меншин з метою упередження появи зон міжетнічного та міжконфесійного напруження на виконання відповідного доручення голови облдержадміністрації.

Крім того, 13-15.09.2017 в м. Одеса працівники органів державної влади взяли участь у тренінгу «Розпізнавання та реагування на дискримінацію», організованому у рамках спільного проекту Уповноваженого та Фонду імені Макса Планка за міжнародний мир та верховенство права «Підтримка імплементації Стратегії запобігання та протидії дискримінації в Україні». 28-29.09.2017 представники регіональних ЗМІ взяли участь у тренінгу в м. Одеса для редакторів та журналістів засобів масової комунікації «Відповідальність професії журналіста – стандарти за будь-яких обставин? Мова ворожнечі та масова свідомість», що проводився Українським кризовим медіа-центром.

3.5. Інформаційна діяльність

Кількість ЗМІ (друкованих, телевізійних, радіо та Інтернет) – 64, приблизний тираж – 200, аудиторія – населення Одеської області та України.

Активність використання соціальних мереж місцевими органами влади і якість їх наповнення (посилання на сторінки у соцмережах і коротка характеристика поданої інформації, частота оновлення інформації) достатньо висока.

Офіційна сторінка Одеської обласної державної адміністрації у мережі Фейсбук - <https://www.facebook.com/oda.odesa/>. Частота оновлення інформації – щоденно. Інформація оперативна, актуальна, доступна у розумінні.

Районними державними адміністраціями Одеської області створено робочі групи з питань забезпечення ведення та інформаційного наповнення веб-сайтів та офіційних сторінок у мережі Фейсбук.

Основні теми, які висвітлювалися у звітний період, зокрема, ініціативи голови Одеської обласної державної адміністрації Максима Степанова: «Стратегічний план дій Голови Одеської обласної державної адміністрації 2017–2019 «Розумний регіон», «Концепція розвитку системи охорони здоров'я в Одеській області», «Програма пільгового кредитування для малого та середнього бізнесу Одеської області», «Концепція «О-12». 12 кроків назустріч сучасній освіті», «BeSmart/Будь розумним - Онлайн курси підготовки до ЗНО».

Кількість прес-конференцій, проведених керівництвом ОДА, - 182. Їх тематика: розвиток об'єднаних територіальних громад; залучення інвестицій до Одеської області; забезпечили житлом дітей-сиріт та дітей, позбавлених батьківського піклування; відкриття та ремонт закладів освіти та охорони здоров'я в Одеській області; зростання обсягу роздрібного товарообігу в Одеській області; розвиток сільської медицини та впровадження реформ у медичній сфері; впровадження енергоефективних технологій; підтримка вітчизняного підприємництва; забезпечення безпеки дорожнього руху на території області; соціальний захист населення.

Проводилася робота з трансляції відеороликів соціальної реклами на місцевому телебаченні та у районах Одеської області, а також з оприлюднення соціальної реклами на зовнішніх носіях у м. Одеса, районах Одеської області щодо: впровадження безвізового режиму в Україні; Дня Соборності України; Дня Конституції України; Року Японії в Україні; Дня захисника України; проведення загальнонаціональної інформаційної кампанії щодо важливості вивчення англійської мови; Дня Гідності та Свободи; у зв'язку з 85-ми роковинами Голодомору 1932-1933 років в Україні.

Загальна оцінка ситуації в інформаційному просторі

Особливістю Одеської області є її прикордонне розташування. Кордон України з Румунією, що проходить в Одеській області, становить більше тисячі кілометрів. Із 26 районів області три межують з Румунією, 11 – з самовизнаною Придністровською Молдавською Республікою (далі – ПМР) та Молдовою.

Відповідно в зону обслуговування передавачів, які розташовані на території цих країн, входить прикордонна смуга Одеської області. Молдовські потужні ретранслятори встановлені в містах Кишиневі, Калаглії, Чимишліїта Резині. У прикордонних районах Румунії, Молдови та ПМР встановлено

передавачі, що своїм сигналом охоплюють значну територію Одеської області та південь України (радіомовлення на середніх хвилях).

З території ПМР на територію Одеської області здійснюється мовлення заборонених в Україні російських телеканалів «Первый канал», «Всемирнаясеть», «РТР-Планета» та «PRIME». До того ж трансляція програм «Радіо Росія» та «Російське міжнародне радіо» з м. Грігоріополя охоплює практично весь південь України, в тому числі й Одеську область.

Проте, у прикордонних районах Одеської області, які межують з ПМР, крім м. Подільськ, взагалі недостатньо українських радіомовників.

Технічне обслуговування мереж телевізійного і радіомовлення в Одеській області здійснює Одеська філія Концерну РРТ (до липня 2017 року – Одеський обласний радіотелевізійний передавальний центр).

На своєму балансі Одеська філія має 7 потужних багатoproграмних радіотелевізійних передавальних станцій і 16 малопотужних станцій, окремі радіостанції РС-1 Одеса, РС-2 Петрівка.

Телебачення і радіомовлення

Телемовлення

Для розповсюдження державних телепрограм задіяні 59 телевізійних передавачів загальною потужністю випромінювання 50,26 кВт, з них 15 передавачів – потужні.

В Одеській області розбудовано окрему мережу обласного телемовлення. Для трансляції програм філії ПАТ «Національна суспільна телерадіокомпанія України «Одеська регіональна дирекція» задіяні 12 передавачів загальною потужністю 4,8 кВт.

Також, в рамках розбудови 54, 63, 70, 73, 74 цифрових зон Одеською філією Концерну РРТ було введено в дію 21 цифровий передавач, які на даний час не працюють (законсервовані) в зв'язку з відсутністю завантаження.

Сьогодні потужні передавальні центри Одеської філії мають такий вигляд:

1. На Одеській РТПС, яка має вежу заввишки 195 м, розташовані 20 телевізійних і 23 радіомовних передавачі, змонтоване цифрове передавальне обладнання ТОВ «ЗЕОНБУД» у складі 4-х передавачів потужністю 1000 Вт кожний.

2. До складу РТПС Подільськ входять 6 телевізійних і чотири радіомовних передавачі, змонтоване цифрове передавальне обладнання ТОВ «ЗЕОНБУД» у складі 4-х передавачів потужністю 1000 Вт кожний. Висота вежі 180 м.

3. РТПС Петровірівка має у своєму складі 6 телевізійних і 2 радіомовних передавачі (не працюють), змонтоване цифрове передавальне обладнання ТОВ «ЗЕОНБУД» у складі 4-х передавачів потужністю 1000 Вт кожний. Висота вежі 200 м.

4. РТПС Кам'янське має у своєму складі 5 телевізійних і 4 радіомовних передавачі (з них 3 не працюють), змонтоване цифрове передавальне обладнання ТОВ «ЗЕОНБУД» у складі 4-х передавачів потужністю 200 Вт кожний. Висота вежі 180 м.

5. РТС Велика Михайлівка – 5 телевізійних і 2 радіомовних передавачі. Щогла заввишки 110 м.

6. РТС Ізмаїл - 10 телевізійних і 3 радіомовних передавача (на програмі НСТУ «Українське радіо» працює новий цифровий передавач ТРАМ-10 потужністю 10 кВт), змонтоване цифрове передавальне обладнання ТОВ «ЗЕОНБУД» у складі 4-х передавачів потужністю 200 Вт кожний. Вежа заввишки 110 м.

7. РТС Тарутине – 4 телевізійних передавача і 1 радіомовний передавач. Щогла заввишки 100 м.

Станом на 01.01.2017 року охоплення населення Одеської області телебаченням становить:

НСТУ(Перший національний)	- 98,8%
Студія 1+1	- 98,3%
ІНТЕР	- 86,1%
Філія ПАТ «Національна суспільна телерадіокомпанія України «Одеська регіональна дирекція»	- 76,4%

Охоплення населення області програмами недержавних телекомпаній залишається на низькому рівні. Сьогодні ці ТРК здійснюють мовлення лише у 9 населених пунктах. Кількість програм і потужності передавачів, котрі забезпечують конкретні розміри зон обслуговування і, відповідно, показники охоплення населення, наведені в таблиці 1.

Таблиця 1

Населений пункт	Кількість передавачів (програм) недержавних ТРК	Потужності передавачів, кВт
м. Одеса	16	від 0,1 до 2,0
м. Подільск	3	0,1
м. Ананьїв	1	0,1
м. Балта	3	0,01 і 0,1
м. Березівка	4	по 0,1
сmt В. Михайлівка	1	0,1
м. Ізмаїл	7	по 0,1
сmt Сарата	3	0,1

Ці дані свідчать про недостатній рівень охоплення населення Одеської області програмами комерційних мовників.

Найбільше охоплення серед недержавних телекомпаній мають ЗАТ ТРК «Україна» та «Телевізійна служба інформації», передавальний парк яких становить по 5 передавачів. ТРК «ММЦ СТБ» має 3 передавачі, «ICTV» та «ТЕТ» - по 2 передавачі. Решта ТРК мають лише по 1 передавачу.

Для порівняння: передавальний парк мереж НСТУ – 18 телевізійних передавачів, Студії 1+1 налічує 19 передавачів, мережі Інтер УТ-3 – 18, мережі філії ПАТ «Національна суспільна телерадіокомпанія України «Одеська регіональна дирекція» – 12.

Радіомовлення

Охоплення населення області радіопрограмами становить:

НСТУ (Українське радіо) – 90% (1 ДВЧ ЧМ передавачами потужністю 2 кВт, FM передавачами загальною потужністю 2 кВт СХ діапазон – 1 передавач потужністю 10 кВт).

Друга програма Українського радіомовлення – 15% (два передавача FM діапазону загальною потужністю 0,5 кВт).

УР-3 (Культура) – 49 % (два передавача ДВЧ ЧМ Загальною потужністю 2 кВт).

Всесвітня служба радіомовлення України – 100% (СХ передавач ТРАМ-100 потужністю 100 кВт)

Окрема мережа обласного радіомовлення відсутня. Програми філії ПАТ «Національна суспільна телерадіокомпанія України «Одеська регіональна дирекція» виходять в ефір на мережі Українське радіо в окремі часові проміжки.

Впровадження цифрового мовлення

Вітчизняним цифровим телемовленням не охоплено такі населені пункти та території області: м. Вилкове, м. Кілія та Кілійський р-н (частково); м. Рені та Ренійський р-н (частково); м. Болград і Болградський р-н (більша частина); смт Тарутине та Тарутинський р-н (частково); Біляївський р-н (частково); м. Роздільна та Роздільнянський р-н (частково); смт Велика Михайлівка та Великомихайлівський р-н (значна частина); смт. Захарівка та Захарівський р-н (частково); м. Балта та Балтський р-н (частково); м. Кодимата Кодимський р-н (значна частина); смт Миколаївка та Миколаївський р-н (частково).

При цьому в м. Рені, м. Болград, смт Тарутине, м. Роздільна, смт Велика Михайлівка, м. Балта, смт Миколаївка, с. Петрівськ та с. Успенівка, м. Подільськ, м. Березівка та смт Саврань та м. Одеса на існуючих технічних об'єктах розташоване законсервоване обладнання для цифрового телерадіомовлення.

На виконання Указів Президента України, рішень Національної ради про невідкладні заходи щодо розвитку південно-західної частини Одеської області, починаючи з березня 2009 року ефірне телевізійне мовлення одного мультіплексу в складі 10 українських програм в цифровому стандарті, було розповсюджено по всій території Одеської області.

Мовлення здійснювалось у стандарті DVB-T відповідно до ліцензії, яка була видана Національною радою комерційній компанії ТОВ «Українська цифрова телемережа» (далі - ТОВ УЦТМ).

Станом на 01.01.2010 Одеська область була єдиною в Україні, де покриття цифровим телебаченням охоплювало практично всю територію області.

Крім Одеської, цифрове мовлення здійснювалось також в Київській та Житомирській областях. При цьому головна станція мультіплексування на 10 ТВ програм стандарту MPEG-4 була розміщена у м. Києві, в приміщенні ЦКУ РТ, Дорогожицька, 10.

У зв'язку з анулюванням Національною радою ліцензії провайдера ТОВ УЦТМ, у 2012 році роботу цифрових передавачів в Одеській та інших областях було припинено.

В 2010 році попереднім складом Національної ради частотні присвоєння вищезазначених мереж було розподілено на користь цифрової мережі ТОВ «ЗЕОНБУД».

Отже, телеглядачі прикордонних районів Одеської області позбавлені можливості отримувати оперативну інформацію про стан справ у державі з

вітчизняних мовників. Відсутність українського телерадіомовлення та поширення сигналу заборонених телеканалів створює передумови для поширення антиукраїнської пропаганди серед населення та підриває основи національної безпеки.

Проблемні питання, що потребують нагального вирішення

Обласна державна адміністрація вважає за необхідне утворення регіональної цифрової мережі державної форми власності. Утворення альтернативного провайдера цифрової телемережі на базі державного оператора телерадіомовлення сприятиме забезпеченню інформаційного суверенітету та безпеки України. При наданні Національною радою України з питань телебачення та радіомовлення відповідної ліцензії провайдера багатоканальної цифрової мережі на регіональний мультиплекс по Одеській області робота повноцінної мережі цифрового телемовлення може бути налагоджена протягом 1-2 місяців.

При переході на цифровий формат мовлення для забезпечення максимальної зони покриття телесигналом необхідно встановлення та експлуатація в населених пунктах Петрівськ, Тарутине та Успенівка передавальної апаратури з визначеними характеристиками та підвищеної потужності, а також будівництва вежі 100 м в районі с. Широке.

Однак через відсутність обладнання, необхідного для встановлення передавачів, реалізація цих завдань є неможливою. У межах бюджетних призначень органів, відповідальних за реалізацію політики захисту інформації та телекомунікацій, необхідних ресурсів немає.

Таким чином, потребує термінового вирішення питання про виділення відповідного бюджетного фінансування на закупівлю обладнання.

З метою нейтралізації негативного інформаційного впливу сусідніх держав на громадян України у прикордонних районах Одеської області та забезпечення у цих районах інформаційної безпеки як невід'ємної частини національної безпеки необхідно забезпечити оперативне будівництво синхронної мережі цифрового телевізійного мовлення в стандарті DVB-T2 (відновлення та переналаштування існуючої) на території області з охопленням 95-98%, що дасть можливість забезпечити трансляцію в цьому мультиплексі по всій території Одеської області до 15 українських (національних, регіональних, місцевих) програм у цифровому стандарті.

Управлінням комунікацій та інформаційної політики облдержадміністрації ведеться інформаційно-аналітична робота з моніторингу щодо технічних можливостей прикордонних районів області для впровадження проекту «Мовлення громад», наявності громадського телебачення та існуючих або запланованих заходів щодо забезпечення жителів області тюнерами для прийому цифрового телебачення.

Постійно проводиться актуалізація інформації стосовно покриття телерадіомовленням прикордонних населених пунктів, формату телерадіомовлення, що використовується, перекриття закордонних мовників у районах області.

В результаті децентралізації, яка почалася у 2015 році, місцеві бюджети області отримали стабільні джерела доходів за рахунок єдиного податку, акцизного податку від торгівлі підакцизними товарами, земельного податку,

транспортного податку та податку на нерухомість, що дозволило залучити в їх розпорядження додатковий фінансовий ресурс для вирішення соціально-значущих питань.

Водночас кошти обласного бюджету на 2017 рік розподілені в повному обсязі. Крім того, строк дії комплексної програми розвитку мереж телерадіомовлення Одеської області завершився у 2015 році.

У зв'язку з цим, питання про придбання тюнерів для прийому цифрового телебачення мешканцям області має вирішуватися за рахунок коштів відповідних місцевих бюджетів.

IV. Стан соціально-економічного розвитку регіону **Основні тенденції розвитку Одеської області у 2017 році**

Одеська область у 2017 році – це:

- ✓ **10,3%** виконаних будівельних робіт *січень-грудень 2017 року* (10400,3 млн. грн.)
- ✓ **7,7%** обороту роздрібної торгівлі *січень-грудень 2017 року* (63,0 млрд. грн.)
- ✓ **7,4%** введеного в експлуатацію житла *січень-вересень 2017 року* (511,3 тис. м²)
- ✓ **7,2%** обсягу експорту послуг *січень-вересень 2017 року* (561,2 млн. дол. США)
- ✓ **6,5%** обсягу вантажних перевезень *січень-грудень 2017 року* (41,6 млн. т)
- ✓ **4,7%** капітальних інвестицій *січень-вересень 2017 року* (12,3 млрд. грн.)
- ✓ **4,2%** обсягу експорту товарів *січень-листопад 2017 року* (1660,4 млн. дол. США)
- ✓ **3,5%** прямих іноземних інвестицій *на 01.10.2017 року* (1,38 млрд. дол. США)
- ✓ **2,5%** промислового виробництва *січень-листопад 2017 року* (47,9 млрд. грн.)

Основні показники соціально-економічного розвитку Одеської області

(у порівнянні з відповідним періодом попереднього року)

Показники	Січень-грудень 2017 року, %		Довідково			
			Січень-листопад 2017 року, %		Січень-грудень 2016 року, %	
	Область	Україна	Область	Україна	Область	Україна
Доходи місцевих бюджетів (загальний і спеціальний фонди)	131,3	х	131,9	х	131,0	х
Доходи обласного бюджету (загальний і спеціальний фонди)	131,6	х	132,6	х	125,1	х
Промислове виробництво - індекс промислової продукції - темп обсягу реалізованої продукції	111,8	99,9	114,5	99,9	109,2	102,8
Виробництво продукції сільського господарства-всього, в т.ч.:	98,6	97,3	100,0	97,2	111,6	106,1
у с/г підприємствах	102,6	96,1	102,9	95,3	123,4	109,8
у господарствах населення	93,0	98,8	95,9	99,5	98,1	101,5
Обсяги вантажних перевезень усіма видами транспорту-всього, в т.ч.:	105,1	101,8	105,4	102,0	101,0	103,8
- залізничний транспорт	103,4	98,9	103,7	98,4	105,5	98,3
- автомобільний транспорт	122,9	104,7	123,5	105,4	81,6	112,7
Експорт товарів			122,5	120,6	87,9	95,4
Імпорт товарів*			120,1	127,5	126,4	104,6
Обсяги введеного в експлуатацію житла			152,3 ⁹	121,4 ⁹	91,2	84,8
Індекс будівельної продукції	138,4	120,9	140,3	122,5	133,8	117,4
Оборот роздрібною торгівлі	114,1	108,8	113,7	108,0	106,3	104,0
Середньомісячна зарплата, в т.ч.:						
- номінальна гривень			6383	6953	4809	5183
- темп росту відсотків			137,3	137,1	123,4	123,55
Реальна заробітна плата			117,3	119,1	108,1	109,0
Заборгованість із виплати заробітної плати - до попереднього місяця			95,6	105,1	94,0	89,4
- до початку року			104,6	144,2	90,5	95,2
Рівень зареєстрованого безробіття	0,9	1,4	0,7	1,2	1,0	1,5
Індекс споживчих цін всього: - до попереднього місяця	101,1	101,0	100,9	100,9	101,0	100,9
- до грудня попереднього року	114,6	113,7	113,3	112,5	113,6	112,4
Індекс споживчих цін на продукти харчування: - до попереднього місяця	101,7	101,6	101,1	100,9	102,2	101,7
- до грудня попереднього року	118,8	118,3	116,8	116,5	103,8	103,2
Індекс споживчих тарифів на житло, воду, електроенергію, газ та інші: - до попереднього місяця	100,1	100,3	100,0	100,8	99,8	100,0
- до грудня попереднього року	113,4	110,6	113,3	110,3	147,8	147,2
Рівень оплати населенням послуг ЖКГ			92,2	89,0	82,5	82,8
Заборгованість населення за житлово-комунальні послуги (до початку року)			122,8	х	189,15	х

*з урахуванням нафти сирої

⁹ за січень-вересень

V. Пропозиції щодо вдосконалення законодавства і практики його реалізації, системи державного управління

*Перелік проектів законів України, підготовлених за ініціативою
Одеської обласної державної адміністрації і направлених до
Кабінету Міністрів України*

№	Назва проекту закону	Мета проекту закону	Стан розгляду проекту закону
1.	Проект закону України «Про внесення змін до деяких законодавчих актів щодо посилення державного нагляду (контролю) та відповідальності у сфері техногенної та пожежної безпеки»	Підвищення ефективності державного нагляду (контролю) у сфері техногенної та пожежної безпеки через «скасування мораторію» на проведення заходів контролю, спрощення ініціювання проведення позапланових перевірок, обов'язкову участь центрального органу виконавчої влади з державного нагляду у сфері техногенної і пожежної безпеки та його територіальних органів у процедурі розгляду питань, пов'язаних із введенням в експлуатацію об'єктів державної та комунальної власності, а також об'єктів соціального, культурного, оздоровчого тощо призначення будь-якої форми власності, а також розширення повноважень регіональних комісій з питань техногенно-екологічної безпеки та надзвичайних ситуацій тощо	За дорученням Кабінету Міністрів України знаходяться на опрацюванні в заінтересованих центральних органах виконавчої влади
2.	Проект закону України «Про внесення змін до деяких законодавчих актів щодо запровадження механізму знесення самочинно збудованих об'єктів в адміністративному (позасудовому) порядку»	Недопущення свавільного захоплення та забудови земель державної та комунальної власності, поступова але динамічна мінімізація випадків самочинного будівництва та, як наслідок, ліквідація такого явища в державі	За дорученням Кабінету Міністрів України знаходяться на опрацюванні в заінтересованих центральних органах виконавчої влади
3.	Проект постанови Кабінету Міністрів України «Про реалізацію пілотного проекту щодо запровадження спрощеного фітосанітарного контролю в зоні діяльності Одеської митниці ДФС»	З метою забезпечення дерегуляції, спрощення проходження фітосанітарного контролю та за результатами черги консультацій та робочих нарад.	Відповідно до доручення Прем'єр-міністра України та за результатами розгляду відповідними міністерствами та центральними органами виконавчої влади проект був доопрацьований та повторно направлений Кабінету Міністрів України.