

---

# ПРОГРАМА СОЦІАЛЬНО-ЕКОНОМІЧНОГО ТА КУЛЬТУРНОГО РОЗВИТКУ ОДЕСЬКОЇ ОБЛАСТІ

на 2015 рік



# Зміст

<b>ВСТУП</b> .....	<b>3</b>
<b>I. ТЕНДЕНЦІ СОЦІАЛЬНО-ЕКОНОМІЧНОГО РОЗВИТКУ ОДЕСЬКОЇ ОБЛАСТІ У 2014 РОЦІ</b> .....	<b>4</b>
1.1. Морегосподарський комплекс, транспорт та зв'язок.....	5
1.2. Промисловість.....	7
1.3. Сільське господарство.....	9
1.4. Внутрішня торгівля.....	11
1.5. Будівництво.....	12
1.6. Інвестиції.....	13
1.7. Зовнішня торгівля.....	14
1.8. Підприємництво.....	15
1.9. Демографічна ситуація.....	16
1.10. Ринок праці та доходи населення.....	16
<b>II. ПРІОРИТЕТНІ НАПРЯМИ РОЗВИТКУ РЕГІОНУ НА 2015 РІК</b> .....	<b>17</b>
2.1. СТВОРЕННЯ СПРИЯТЛИВИХ УМОВ ДЛЯ СТАБІЛІЗАЦІЇ ЕКОНОМІКИ РЕГІОНУ ТА ПІДВИЩЕННЯ ЇЇ КОНКУРЕНТОСПРОМОЖНОСТІ.....	17
2.1.1. Податково-бюджетна діяльність.....	17
2.1.2. Дерегуляція та розвиток підприємництва.....	18
2.1.3. Інвестиційна діяльність.....	19
2.1.4. Розвиток внутрішньої торгівлі, сфери послуг. Цінова політика.....	20
2.1.5. Розвиток зовнішньої торгівлі товарами і послугами.....	21
2.1.6. Енергозабезпечення та енергоефективність.....	22
2.1.7. Земельні відносини.....	23
2.2. РОЗВИТОК РЕАЛЬНОГО СЕКТОРУ ЕКОНОМІКИ.....	24
2.2.1. Транспорт, транспортна інфраструктура.....	24
2.2.2. Промисловість та модернізація промислових потужностей.....	25
2.2.3. Агрпромиловий комплекс та підвищення його конкурентоспроможності.....	27
2.2.4. Будівництво.....	28
2.2.5. Житлово-комунальне господарство.....	29
2.2.6. Туристична та курортно-рекреаційна галузі.....	30
2.3. ПІДВИЩЕННЯ СОЦІАЛЬНИХ СТАНДАРТІВ, ГУМАНІТАРНИЙ РОЗВИТОК ТА БЕЗПЕКА ЖИТТЄДІЯЛЬНОСТІ ЛЮДИНИ.....	32
2.3.1. Ринок праці.....	32
2.3.2. Грошові доходи населення та заробітна плата.....	33
2.3.3. Соціальне забезпечення населення.....	34
2.3.4. Охорона здоров'я.....	35
2.3.5. Підвищення якості та конкурентоспроможності освіти.....	36
2.3.6. Культура та охорона культурної спадщини.....	38
2.3.7. Фізична культура і спорт.....	40
2.3.8. Підтримка сімей і молоді.....	41
2.3.9. Розвиток громадянського суспільства.....	43
2.3.10. Охорона навколишнього природного середовища.....	44
2.3.11. Техногенна безпека.....	45
2.3.12. Забезпечення законності та правопорядку.....	46
<b>III. ПРОГНОЗНІ ПОКАЗНИКИ ТА ПЕРЕЛІК РЕГІОНАЛЬНИХ ПРОГРАМ ОДЕСЬКОЇ ОБЛАСТІ НА 2015 РІК</b> .....	<b>47</b>
3.1. ОСНОВНІ ПРОНОЗНІ ПОКАЗНИКИ ЕКОНОМІЧНОГО І СОЦІАЛЬНОГО РОЗВИТКУ ОДЕСЬКОЇ ОБЛАСТІ НА 2015 РІК.....	47
3.2. РЕГІОНАЛЬНІ ПРОГРАМИ, РЕАЛІЗАЦІЯ ЯКИХ ЗДІЙСНОВАТИМЕТЬСЯ В ОДЕСЬКІЙ ОБЛАСТІ У 2015 РОЦІ.....	48

## ВСТУП

Проект Програми соціально-економічного та культурного розвитку Одеської області на 2015 рік (далі – Програма) розроблено обласною державною адміністрацією відповідно до вимог статті 17 Закону України «Про місцеві державні адміністрації» та Закону України «Про державне прогнозування та розроблення програм економічного і соціального розвитку України» на базі ключових положень «Стратегії сталого розвитку «Україна – 2020» схваленої указом Президента України від 12.01.2015 №5/2015 та постанови Верховної Ради України від 11.12.2014 №26-VIII «Про Програму діяльності Кабінету Міністрів України».

**Головною метою Програми є недопущення зниження рівня життя та забезпечення соціальних потреб населення мешканців Одеської області на основі стабільного функціонування економіки регіону.**

Законодавчою та методологічною основою розроблення проекту Програми є постанова Кабінету Міністрів України від 26.04.2003 №621 «Про розроблення прогнозних і програмних документів економічного і соціального розвитку та складання проекту державного бюджету», постанова Кабінету Міністрів України від 27.08.2014 №404 «Про схвалення Прогнозу економічного і соціального розвитку України на 2015 рік та основних макропоказників економічного і соціального розвитку України на 2016 і 2017 роки та визнання такими, що втратили чинність, деяких постанов Кабінету Міністрів України» (зі змінами), постанова Кабінету Міністрів України від 06.08.2014 №385 «Про затвердження Державної стратегії регіонального розвитку на період до 2020 року».

З метою дотримання планомірного процесу реалізації довгострокових стратегічних пріоритетів розвитку області Програма враховує цілі та завдання Стратегії економічного та соціального розвитку Одеської області до 2020 року, затвердженої рішенням Одеської обласної ради від 28.10.2011 №272-VI.

У Програмі наведено аналіз та тенденції економічного і соціального розвитку області у 2014 році, визначені актуальні питання та основні завдання економічного і соціального розвитку області на 2015 рік. Також представлені ключові прогнозні показники соціально-економічного розвитку та перелік регіональних програм, реалізація яких здійснюватиметься у 2015 році.

Фінансове забезпечення Програми закладено в обласному та місцевих бюджетах на 2015 рік з урахуванням основних заходів, передбачених у відповідних обласних програмах, за фінансової підтримки з державного бюджету та інвестиційних ресурсів.

Програма розроблена відповідною робочою групою, утвореною наказом директора Департаменту економічного розвитку і торгівлі обласною державною адміністрацією від 17.11.2014 №64/А на підставі матеріалів, наданих структурними підрозділами обласної державної адміністрації, територіальними підрозділами центральних органів виконавчої влади та з урахуванням пропозицій науковців і громадськості.

Проект Програми пройшов громадське обговорення за участю наукових та громадських організацій регіону.

План заходів щодо забезпечення виконання завдань Програми буде розроблено обласною державною адміністрацією після затвердження даної Програми.

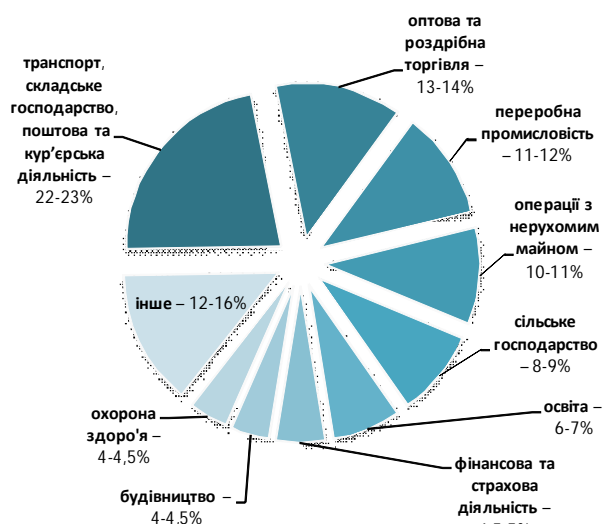
# I. ТЕНДЕНЦІЇ СОЦІАЛЬНО-ЕКОНОМІЧНОГО РОЗВИТКУ ОДЕСЬКОЇ ОБЛАСТІ У 2014 РОЦІ

## Валовий регіональний продукт Одеської області

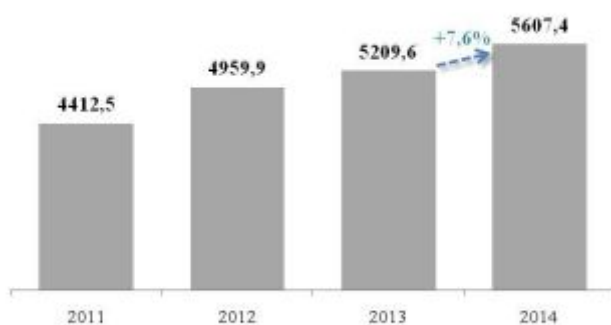
	2011	2012	2013	2014
<b>У фактичних цінах</b>				
всього, млн.грн.	61499	64743	69950*	78392*
у розрахунку на 1 особу, грн.	25748	27070	29188*	32731*
<b>У порівнянних цінах, % до попереднього року</b>				
всього	102,1	96,8	105,0	99,0*
у розрахунку на 1 особу	102,1	96,6	105,0 *	99,0*

\* - очікуване

## Очікувана структура валової доданої вартості Одеської області за 2014 рік



## Динаміка доходів місцевих бюджетів, млн. грн.



**Питома вага валового регіонального продукту в загальному обсязі валового внутрішнього продукту по країні становить  $\approx 5,0\%$ .**

За підсумками 2014 року **індекс фізичного обсягу валового регіонального продукту Одеської області очікується на рівні 99,0%** (по Україні - 92,5%\*).

## Основні макроекономічні показники соціально-економічного розвитку Одеської області

Показники	Січень-грудень 2014 року, %	
	Область	Україна
Обсяги переробки вантажів у портах	107,3	104,7
Обсяги вантажних перевезень	94,3	89,9
залізничний транспорт	92,1	88,9
автомобільний транспорт	103,9	99,0
Промислове виробництво	99,5	89,3
С/г виробництво	99,8	102,8
у с/г підприємствах	97,9	104,1
у господарствах населення	101,9	101,2
Оборот роздрібної торгівлі	93,5	91,4
Експорт товарів	109,3	86,5
Імпорт товарів	54,4	71,7
Обсяги введеного в експлуатацію житла	139,8	97,9
Індекс будівельної продукції	92,6	78,3

За підсумками 2014 року забезпечено надходження до бюджетів усіх рівнів у розмірі **26,8 млрд. грн.**, що на 9,3% або 2,2 млрд. грн. більше 2013 року, у тому числі:

– до державного бюджету – 21,2 млрд. грн. (+9,8% або 1,9 млрд. грн.);  
– до місцевих – 5,6 млрд. грн. (+7,6% або 0,4 млрд. грн.).

**Обласний бюджет – 1,1 млрд. грн. (+13,0% або 131,6 млн. грн.)**

## 1.1. Морегосподарський комплекс, транспорт та зв'язок

### Вантажні перевезення за видами транспорту у 2014 році

	млн. тонн	% до 2013 року
<b>Всього, у тому числі:</b>	<b>35,5</b>	<b>94,3</b>
залізничним	27,6	92,1
автомобільним	5,5	103,9
водним	2,4	101,7

У 2014 році підприємствами транспорту перевезено **35,5 млн. тонн вантажів**, що на 5,7% менше, ніж у відповідному періоді минулого року (по Україні – -10,1%).

Одеською залізницею у відправленні основних груп вантажів зафіксовано:

#### зменшення за:

- нафтою і нафтопродуктами (на 41,4%);
- брухтом чорних металів (на 41,3%);
- чорними металами (на 19,8%);
- будівельними матеріалами (на 14,5%);
- цементом (на 8,2%);
- кам'яним вугіллям (на 5,2%);
- хімічними і мінеральними добривами (на 1,8%).

#### збільшення:

- + коксу (у 20 разів);
- + руди залізної і марганцевої (на 55,8%);
- + лісових вантажів (на 3,3%);
- + зерна і продуктів перемолю (на 0,4%).

### Перевезено (відправлено) пасажирів (без урахування авіаційного та міського електротранспорту) у 2014 році

	тис. пасажирів	% до 2013 року
<b>Всього, у тому числі:</b>	<b>194 194,2</b>	<b>95,1</b>
залізничним	33 163,9	99,4
автомобільним	160 994,5	94,2
водним	35,8	96,5

За 2014 рік послугами пасажирського транспорту (без урахування авіаційного та міського електро-транспорту) скористалися 194,2 млн. пасажирів.

Відправлення пасажирів залізничним транспортом порівняно з 2013 роком зменшилося на 0,6%.

Послугами автомобільного транспорту (з урахуванням перевезень, виконаних фізичними особами-підприємцями) скористалися 161,0 млн. пасажирів, що на 5,8% менше, ніж у 2013 році. Перевезення пасажирів водним транспортом зменшилися на 3,5%.

Підприємствами зв'язку за 2014 рік надано послуг зв'язку на суму 3,6 млрд. грн., у т.ч. обсяг реалізації послуг населенню склав 2,7 млрд. грн., що становило 74,4% загального обсягу. Найбільша частина доходів у структурі послуг зв'язку надійшла від мобільного зв'язку – 44,4%, комп'ютерного – 28,3%, телефонного міського – 14,2%, телефонного міжміського – 4,8%.

Порівняно з 2013 роком доходи від послуг зв'язку збільшились на 16,9%. Мало місце зростання доходів від комп'ютерного зв'язку на 53,5%, мобільного – на 29,2%, кур'єрської діяльності – на 13,9%, телефонного сільського – на 0,6%.

**Переробка вантажів  
у морських торговельних портах  
у 2014 році**

	тис. тонн	% до 2013 року
<b>Всього у тому числі:</b>	<b>96 361,1</b>	<b>107,3</b>
експортних	66 865,6	<b>116,3</b>
імпортних	11 665,8	<b>91,2</b>
транзитних	17 201,5	<b>88,6</b>
<b>Ключові порти області:</b>		
<b>Одеський МТП у тому числі:</b>	<b>24 579,1</b>	<b>106,1</b>
експорт	16 113,2	118,6
імпорт	3 274,6	72,5
транзит	4 896,1	98,4
<b>Іллічівський МТП у тому числі:</b>	<b>14 667,1</b>	<b>106,3</b>
експорт	8 202,5	139,7
імпорт	2 814,4	79,2
транзит	3 556,0	81,4
<b>МТП "Южний" у тому числі:</b>	<b>21 403,8</b>	<b>95,8</b>
експорт	13 584,4	100,4
імпорт	2 082,1	134,0
транзит	5 700,8	78,7
<b>Ізмаїльський МТП у тому числі:</b>	<b>3 034,6</b>	<b>111,4</b>
експорт	1 954,2	97,7
імпорт	62,0	115,2
транзит	1 009,2	153,3
<b>Ренійський МТП у тому числі:</b>	<b>1 464,8</b>	<b>52,4</b>
експорт	215,9	14,6
імпорт	21,3	у 2,5 р.б.
транзит	1 227,6	94,1
<b>Білгород - Дністровський МТП у тому числі:</b>	<b>615,2</b>	<b>92,2</b>
експорт	531,9	91,1
імпорт	57,2	79,6
<b>Іллічівський мор- ський рибний порт у тому числі:</b>	<b>1 481,2</b>	<b>139,7</b>
експорт	273,9	158,4
імпорт	1 119,0	128,9
транзит	3,9	20,4

ПрАТ «Українське Дунайське пароплавство» – обсяг перевезень вантажів становив 1464,6 тис. тонн та зменшився на 52,3 тис. тонн (-3,4%) через зменшення експорту **вугілля, руди та продовольчих вантажів**.

Експортні перевезення **зерна** збільшилися на 21,7 тис. тонн (у 3,1 раза).

Обсяг перевезень пасажирів зменшився на 5097 осіб (-34,9%).

**Переробка вантажів у портах** склала **96,4 млн. тонн**, що на 7,3% або 6,5 млн. тонн більше, ніж у відповідному періоді минулого року (*по Україні – +4,7%*), у тому числі переробка вантажів:  
- **експортних** – 66,9 млн. тонн (+16,3%, або +9,3 млн. тонн);  
- **транзитних** – 17,2 млн. тонн (-11,4%, або -2,2 млн. тонн);  
- **імпортних** – 11,7 млн. тонн (-8,8%, або -1,1 млн. тонн).

Переробка вантажів ключовими портами області:

- *Одеський МТП* – зростання забезпечено за рахунок обсягів переробки експортних вантажів, зокрема: **зернових, чорних металів, нафтоналивних, контейнерів**.

- *Іллічівський МТП* – зростання забезпечено за рахунок обсягів переробки експортних вантажів, зокрема: **зерна, олій, вугілля, автомашин із вантажами**.

- На *Ізмаїльському МТП* збільшилися обсяги: експорту **вугілля, руди, зернових, будівельних вантажів; транзитну хімічних вантажів та міндобри**.

- *МТП «Южний»* – знижено обсяги транзитних вантажів, зокрема, **хімічних та мінеральних добрив, руди, вугілля; експорту аміаку**.

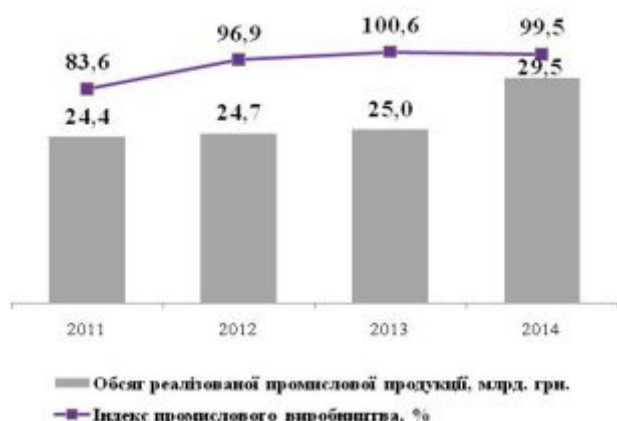
- *Ренійський МТП* – зниженням експорту **нафтопродуктів**.

- На *Білгород-Дністровському МТП* зниження попиту на **українські лісоматеріали** на ринку Туреччини.



## 1.2. Промисловість

Динаміка розвитку промисловості



Темпи приросту (зниження)  
промислового виробництва  
у 2014 році, %

Індекс промислової продукції	-0,5
<i>Переробна промисловість, з них:</i>	-2,4
<i>виробництво харчових продуктів</i>	+13,7
<i>хімічна промисловість</i>	-15,2
<i>машинобудування</i>	-6,5
<i>виробництво гумових і пластмасових виробів; іншої неметалевої мінеральної продукції</i>	-13,1
<i>металургійне виробництво</i>	-22,1
<i>виготовлення виробів з деревини</i>	+5,1
<i>текстильне виробництво, виробництво одягу, шкіри</i>	-15,8
<i>Постачання електроенергії, газу, пари та кондиційованого повітря</i>	+9,5

Водночас не досягнуто рівня минулого року у виробництві:

✓ **хімічних речовин і хімічної продукції** через обмеження постачання природного газу (основної сировини) ПАТ «Одеський припортовий завод» – зменшено обсяги виробництва аміаку, мінеральних добрив, підприємство функціонувало на  $\approx 50\%$  потужності (на повну потужність виведено наприкінці грудня 2014 року);

- ✓ текстилю, виробництві одягу, шкіри;
- ✓ готових металевих виробів;
- ✓ фармацевтичних препаратів.

За підсумками січня-грудня 2014 року **обсяг промислового виробництва** в області скоротився на 0,5% (по Україні – 89,3%).

**Стабільність обсягів промислового виробництва** у січні-грудні 2014 року забезпечено за рахунок збільшення обсягів виробництва:

✓ **харчової промисловості** на **13,7%**, у тому числі:

- олії та тваринних жирів на 43,6%;
- виробництва готових кормів для тварин на 7,1%;
- перероблення та консервування риби на 0,9%.

✓ **електричного устаткування** на **30,5%**, у тому числі:

- електророзподільчої та контрольної апаратури на 37,7%;
- побутових приладів у 1,6 раза.

✓ **машин і устаткування:**

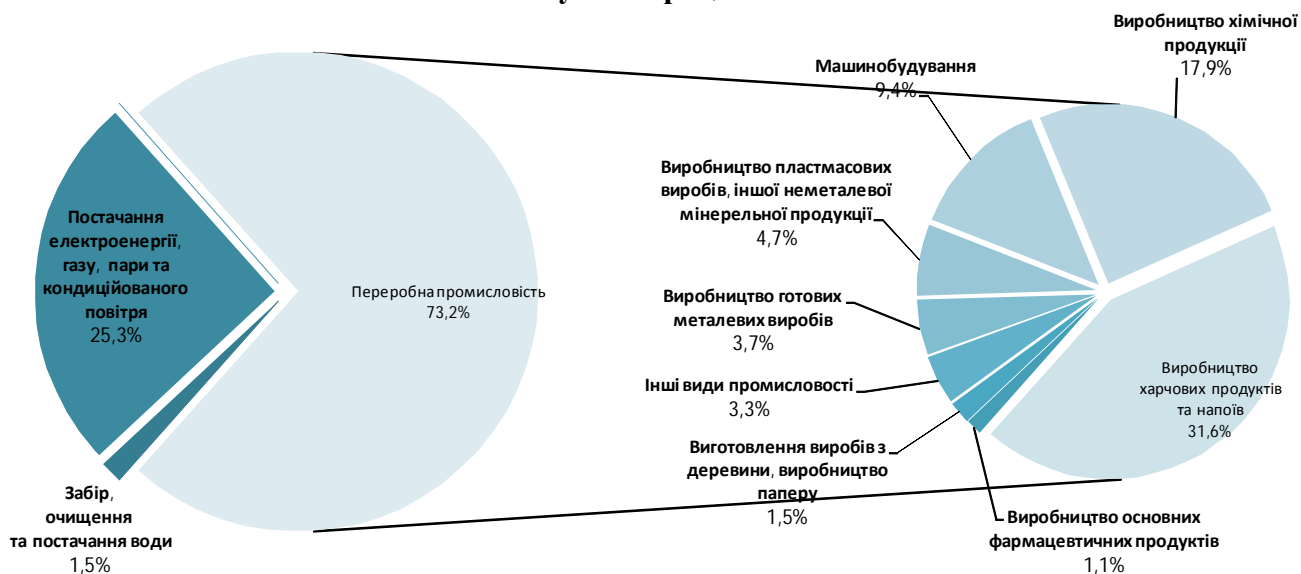
- для сільського господарства на 9,2%;
- спеціального призначення на 11,2%.

✓ **виробів з деревини на 5,1%** за рахунок збільшення:

- продукції лісопильного та стругального виробництва у 1,6 раза;
- виробництва паливних брикетів на 42,2%.

✓ **постачання електроенергії, газу, пари та кондиційованого повітря на 9,5%**.

## Структура реалізованої продукції за видами промислового виробництва у 2014 році

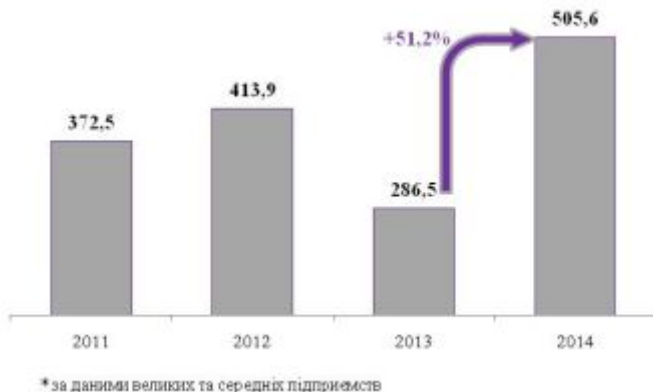


Частка обсягу реалізованої промислової продукції Одеської області у 2014 році становила 2,5% від загального обсягу по країні (на суму 29,5 млрд. грн.). За структурою видів промислового виробництва, більша частка припадає на підприємства переробної промисловості – 73,2%, з виробництва та розподілення електроенергії, газу та води – 25,3%.

У переробній промисловості найбільше продукції реалізується у виробництві харчових продуктів – 31-32%; хімічної продукції – 17-18%; машинобудування – 9-10%.

Протягом 2014 року у промисловості регіону тривала реалізація низки інвестиційних проектів з будівництва та введення в експлуатацію, серед яких найбільші:

### Виробництво нерафінованої соняшникової олії, тис. тонн



- заводу з переробки насіння соняшника (потужність з переробки 1 200 тонн насіння на добу), триває будівництво III черги комплексу перевантаження та переробки тропічних олій ТОВ «Дельта Вілмар СНД» (проектна потужність з переробки пальмової олії – 2100 т/добу, 750 т/добу пакетованої продукції. Введення в експлуатацію – I квартал 2015 року);

- II черги заводу з переробки, зберігання і транспортування рослинних олій ТОВ «Allseeds Black

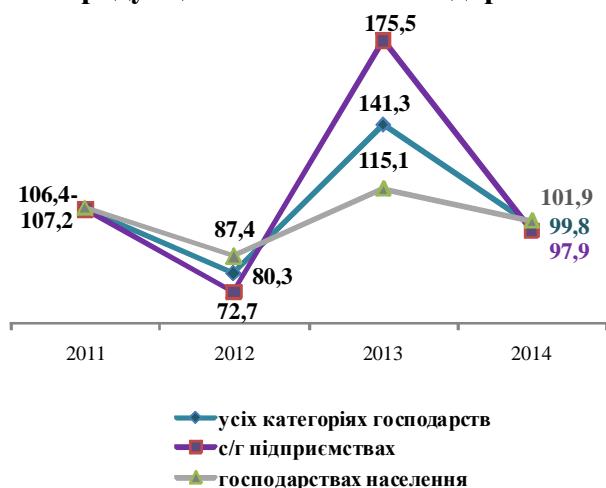
Sea» (проектна потужність 4 000 т/добу насіння соняшнику, 2 000 т/добу сої, 3 000 т/добу ріпаку.);

- III черги нового лабораторно-виробничого корпусу з виробництва лікарських форм ТДВ «Інтерхім» (проектна потужність 2,5 млрд. пігулок на рік, обсяг інвестицій 350 млн. грн. Введення в експлуатацію – березень 2015 року).

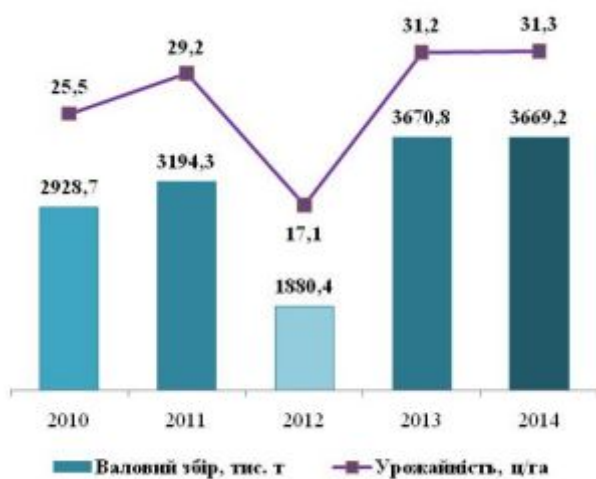


### 1.3. Сільське господарство

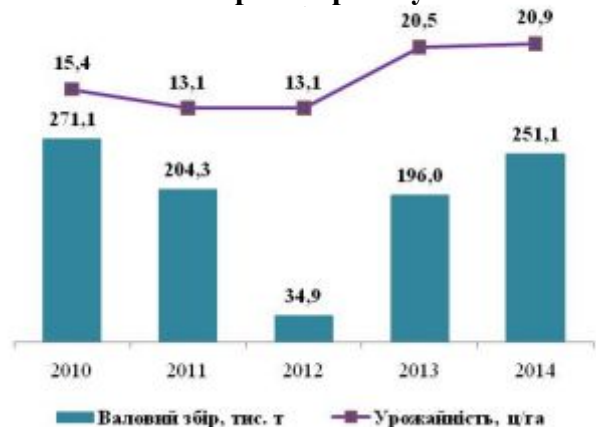
Темпи зростання (зниження) валової продукції сільського господарства в:



Збирання зернових та зернобобових культур (включаючи кукурудзу)



Збирання ріпаку



Зібрано 536,6 тис. тонн картоплі (139,7 ц/га) та 437,6 тис. тонн овочів (144,4 ц/га), що відповідно на 5,3% та 7,1% більше, ніж у 2013 році.

Виробництво винограду (263,6 тис. тонн) зросло на 2,7% за рахунок зростання урожайності (95,9 ц/га проти 90,1 ц/га торік).

За підсумками 2014 року обсяги виробництва продукції сільського господарства в усіх категоріях господарств зменшились на 0,2% порівняно з 2013 роком.

Обсяг виробництва продукції рослинництва зменшився на 1,5%, у тому числі в сільськогосподарських підприємствах – на 2,2%, у господарствах населення – на 0,2%.

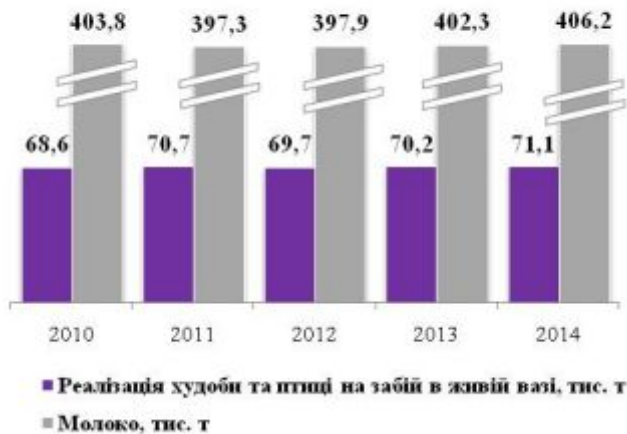
Обсяг виробництва продукції тваринництва збільшився на 4,9%, у тому числі в сільськогосподарських підприємствах – на рівні 2013 року, в господарствах населення – збільшився на 5,8%.

За підсумками 2014 року господарствами всіх категорій зернових та зернобобових культур (включаючи кукурудзу) скошено та обмолочено на площі 1 173,0 тис. га, намолочено 3 669,2 тис. тонн при середній урожайності 31,3 ц/га, в тому числі:

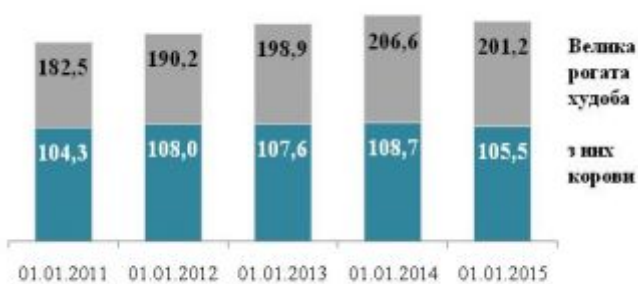
пшениці – 1842,9 тис. тонн, 34,1 ц/га;  
ячменю – 1149,5 тис. тонн, 28,1 ц/га;  
кукурудзи – 544,8 тис. тонн, 33,7 ц/га.

Соняшнику зібрано 672,7 тис. тонн, урожайність – 18,1 ц/га.

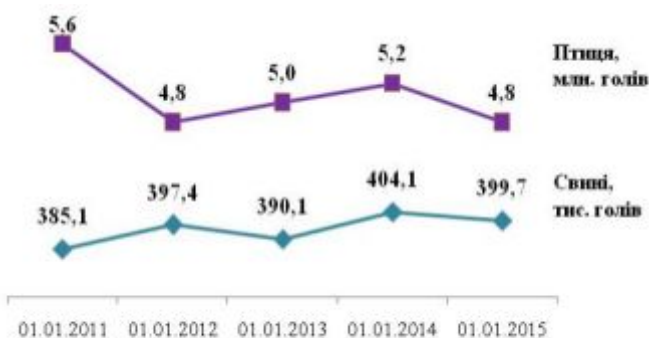
Ріпаку зібрано на площі 120,3 тис. га, що складає 99,1% площ, посіяних під урожай 2014 року. Валовий збір збільшився на 28,1% порівняно з минулим роком і становить 251,1 тис. тонн при середній урожайності 20,9 ц/га.



Обсяги реалізації **худоби та птиці** на забій у живій вазі за підсумками 2014 року порівняно з минулим роком збільшились на 1,4%, виробництва **молока** – на 1,0%, **яєць** – на 0,4%.



На 1 січня 2015 року порівняно з 1 січня 2014 року в усіх категоріях господарств чисельність **поголів'я великої рогатої худоби** зменшилось на 2,6%, у тому числі **корів** – на 2,9%.



Поголів'я **свиней** зменшилось на 1,1%, **овець та кіз** – на 6,4%, **птиці** - на 8,1%.

У 2014 році завершено реконструкцію молочно-товарної ферми на 500 корів ТОВ «Племінний завод імені Посмітного» Березівського району.

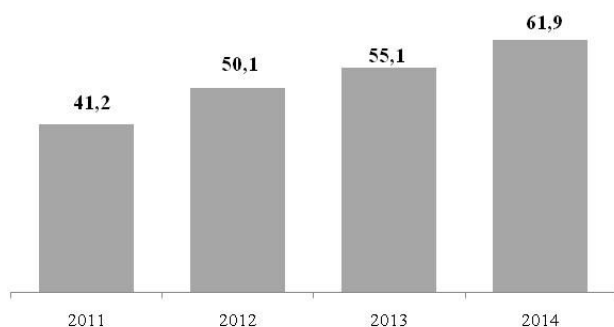
Триває реконструкція молочно-товарної ферми з будівництвом доїльного залу на 600 корів у СТОВ «Агрофірма «Петродолинське» Овідіопольського району і свинокомплексу на 20 тис. голів у рік ТОВ «Агрофірма «Владівське подвір'я».

Продовжується реконструкція ще 7 тваринницьких ферм і комплексів, зокрема: 3 свинокомплекси на 12, 18, 27 тис. голів; 4 молочно-товарних ферм загальною кількістю 1,9 тис. корів.

**Під урожай 2015 року** посіяно 828,2 тис. га озимих на зерно (99,9% до площ під урожай 2014 року), в т.ч. озимої пшениці – 546,3 тис. га, озимого ячменю – 280,7 тис. га, жита - 1,2 тис. га; озимого ріпаку посіяно 131,1 тис. га.

## 1.4. Внутрішня торгівля

Динаміка обороту роздрібної торгівлі  
у фактичних цінах, млрд. грн.



У січні-грудні 2014 року регіональний споживчий ринок характеризується наступними показниками:

➤ оборот роздрібної торгівлі становив **61,9 млрд. грн.** (6,9% від загального обсягу по країні), що на **6,5%** менше відповідного періоду минулого року (по Україні – на 8,6% менше);

➤ обсяг роздрібного товарообороту підприємств, які здійснюють діяльність з роздрібною торгівлі та забезпечення стравами та напоями становив **32,1 млрд. грн.** і у порівнянні з відповідним періодом 2013 року зменшився на **7,2%**;

➤ роздрібний товарооборот підприємств на 1 особу – **1 115,2 грн.**

Протягом 2014 року в області відкрито понад **160** стаціонарних об'єктів роздрібною торгівлі.

**У 2014 році розпочали свою діяльність:**

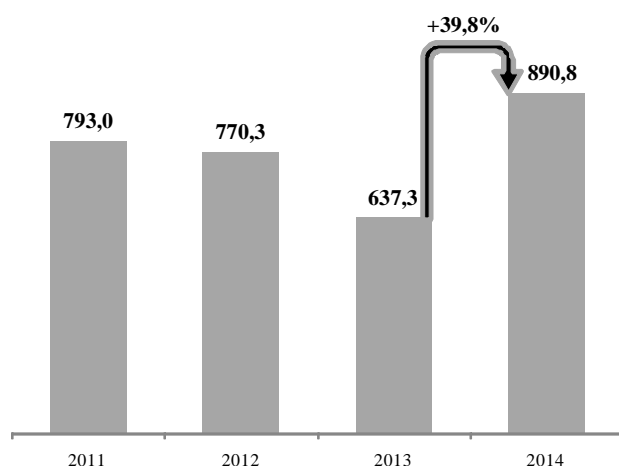
- ТРЦ «City Centre Котовський» у м.Одесі (загальною площею 50 тис. м<sup>2</sup>);
- ТРЦ «Атріум» у м.Одесі (загальною площею 8 тис. м<sup>2</sup>);
- 2 супермаркети «Таврія-В» у Овідіопольському районі, супермаркет «Таврія-В» та делікатес-маркет «Космос» у м.Одеса (загальною площею 9 тис. м<sup>2</sup>);
- 5 супермаркетів «Копійка» у м. Одеса, 1 – у м.Котовськ (загальною площею понад 2,5 тис. м<sup>2</sup>);
- супермаркет ТМ «Santim» у м. Одеса (загальною площею 700 м<sup>2</sup>).
- 2 будівельно-господарські супермаркети «33 м<sup>2</sup>» у м.Южне та м.Іллічівськ (загальною площею 4,5 та 6,1 тис. м<sup>2</sup> відповідно).

У мережі побутового обслуговування регіону відкрито понад **60 нових об'єктів.** У сфері ресторанного господарства та громадського харчування розпочали діяльність більше **30 нових об'єктів.**

Продовжено дію Меморандум співробітництва між Одеською обласною державною адміністрацією, підприємствами мережевої торгівлі та регіональними виробниками продуктів харчування.

## 1.5. Будівництво

Обсяг введеного житла, тис. м<sup>2</sup>



За січень-грудень 2014 року в регіоні введено в експлуатацію **890,8 тис. м<sup>2</sup>** загальної площі житла, що на 39,8% більше відповідного періоду минулого року (9,1% від загальної площі по Україні).

Будівельні роботи виконані у обсязі **4,3 млрд. грн.**, що у порівнянних цінах на 7,4% менше, ніж у відповідному періоді минулого року (по Україні – -21,7%).

Частка обсягу будівельних робіт Одеської області у загальному обсязі становить 8,5%.

За характером будівництва обсяги робіт розподілились таким чином:

- роботи з нового будівництва, реконструкції та технічного переоснащення – 88,3% від загального обсягу;
- з капітального ремонту – 10,3%;
- з поточного ремонту – 1,4%.

За видами будівельної продукції:

	Обсяги виконаних будівельних робіт, млн. грн.		Темп росту (зниження), %		у % до загального обсягу
	2014 рік	2013 рік	2014 рік до 2013 року	2013 рік до 2012 року (уточнені дані)	
<b>Будівництво</b>	<b>4 274,7</b>	<b>4 258,7</b>	<b>92,6</b>	<b>112,5</b>	<b>100,0</b>
<i>Будівлі, з них</i>	<i>1 280,4</i>	<i>1 228,8</i>	<i>93,9</i>	<i>100,4</i>	<i>30,0</i>
житлові	877,6	727,2	108,8	101,3	20,5
нежитлові	402,8	501,6	71,5	99,1	9,5
<b>Інженерні споруди</b>	<b>2 994,4</b>	<b>3 029,9</b>	<b>92,0</b>	<b>118,4</b>	<b>70,0</b>

На загальну тенденцію вплинуло зменшення обсягів будівництва:

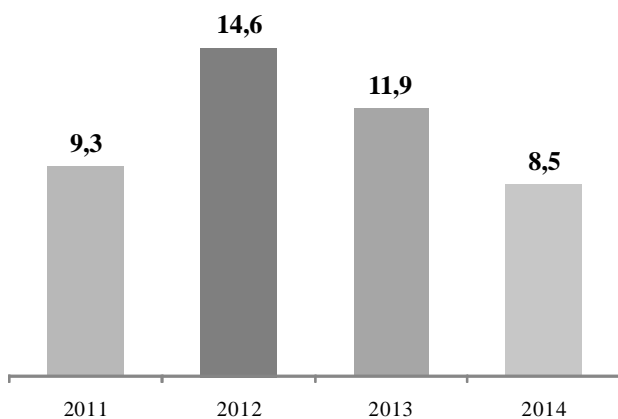
– інженерних споруд (на 8,0%), частка яких у загальному обсязі будівництва становить 70% (значні обсяги досягнуто за рахунок проведених робіт з реконструкції морського підхідного каналу та внутрішніх водних підходів до глибоководних причалів ДП «МТП «Южний», завершення будівництва контейнерного терміналу на території ДП «ОМТП» та продовження будівництва терміналу на ДП «ІМТП»).

– нежитлових будівель (на 28,5%), частка у загальному обсязі – 9,5%.

Водночас на 8,8% збільшився обсяг будівництва житлових будівель, частка у загальному обсязі – 20,5%.

## 1.6. Інвестиції

### Обсяг капітальних інвестицій у фактичних цінах, млрд. грн.



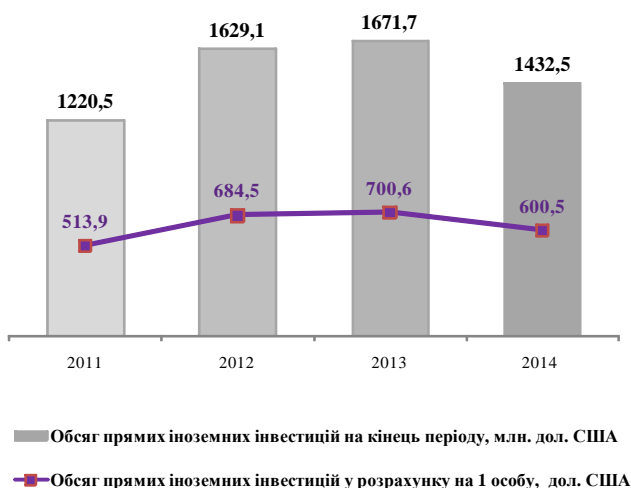
За розрахунковими даними, за 2014 рік очікується, що підприємствами та організаціями області за рахунок усіх джерел фінансування освоєно **8,5 млрд. грн. капітальних інвестицій** (за 2013 рік - 11,9 млрд. грн.).

Найвагомішу частку капітальних інвестицій за видами активів спрямовано в матеріальні активи – 8,3 млрд. грн. (98,9% загального обсягу), у тому числі:

- машини, обладнання та інвентар – 33,3%;
- інженерні споруди – 24,4%;
- житлові будівлі – 17,6%.

Інвестиції у нежитлові будівлі становили 15,3%, з придбання, землі та транспортних засобів – 5,1% загального обсягу.

### Прямі іноземні інвестиції



У 2014 році в економіку Одеської області іноземними інвесторами вкладено **55,8 млн. дол. прямих інвестицій** (акціонерний капітал).

На 1 січня 2015 року обсяг прямих іноземних інвестицій (акціонерний капітал), унесених в область, зменшився на 14,3% порівняно з обсягами інвестицій на початок 2014 року. Прямі інвестиції у розрахунку на 1 особу населення становлять 600,5 дол. США.

На 1 січня 2015 року з країн ЄС унесено 1 060,0 млн. дол. США (73,8%) загального обсягу), з інших країн світу 372,5 млн. дол. США (26,2%).

В області інвестовано 1 163 підприємства.

*Зменшення обсягів прямих іноземних інвестицій пов'язано, у першу чергу, з недосконалістю методики статистичного обчислення наведеного показника, зокрема із обчисленням курсової різниці.*

## 1.7. Зовнішня торгівля

**Обсяги експорту товарів та послуг за 2014 рік становлять 2 788,9 млн. дол. США, що на 0,6% менше обсягу 2013 року, імпорту – зниження на 45,6% і становлять 2 512,5 млн. дол. Сальдо зовнішньої торгівлі позитивне – 276,4 млн. дол. США.**

**Обсяги експорту та імпорту товарів становлять 1 780,2 млн. дол. США та 2 307,9 млн. дол. США відповідно і збільшилися у порівнянні з січнем-груднем 2013 року в експорті на 9,3%, в імпорті – зниження на 46,9%. Сальдо зовнішньої торгівлі товарами – -527,8 млн. дол. США.**



На формування негативного сальдо у **зовнішній торгівлі товарами** вплинули окремі товарні групи:

- мінеральні палива; нафта та продукти її перегонки;
- їстівні плоди та горіхи;
- машини, обладнання та механізми; електротехнічне обладнання;
- текстильні матеріали та текстильні вироби;
- полімерні матеріали, пластмаси та вироби з них.

**Обсяг експорту послуг становив 1 008,7 млн. дол. США і зменшився на 14,4% проти січня-грудня 2013 року, імпорту – відповідно 204,6 млн. дол. США і зменшився на 23,8%. Сальдо – позитивне в розмірі 804,2 млн. дол. США.**

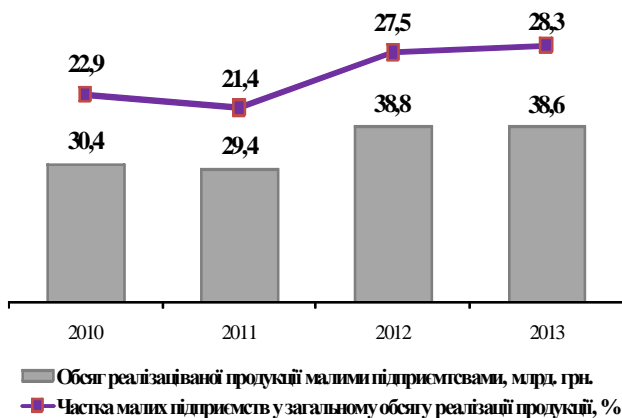


На формування позитивного сальдо у **зовнішній торгівлі послугами** найбільше вплинули:

- транспортні послуги;
- ділові послуги;
- послуги, пов'язані з подорожами;
- послуги з ремонту та технічного обслуговування.



## 1.8. Підприємництво



На 1 січня 2015 року на обліку в органах державної реєстрації області знаходяться:

- 67,6 тис. юридичних осіб;
- 136,0 тис. фізичних осіб – підприємців.

**Кількість малих підприємств становить 25,0 тис. одиниць.** У розрахунку на 10 тис. осіб наявного населення функціонує 104 малих підприємств.

У рамках виконання Закону України «Про адміністративні послуги» у всіх містах і районах Одеської області функціонують **центри надання адміністративних послуг**:

- 4 міські (Одеса, Іллічівськ, Теплодар, Южний);
- 3 міськрайонні (Білгород-Дністровський, Ізмаїльський, Котовський);
- 23 районні.

Обласною державною адміністрацією здійснені заходи щодо забезпечення працівників місцевих центрів комп'ютерною та оргтехнікою, затверджені переліки адміністративних послуг, інформаційні та технологічні картки.

Через центри надання адміністративних послуг надаються послуги райдержамінстрацій та міськвиконкомів, дозвільні документи.

Також, відповідно до розпорядження Кабінету Міністрів України від 16.05.2014 №523 «Деякі питання надання адміністративних послуг органів виконавчої влади через центри надання адміністративних послуг» виключно через центри надаються адміністративні послуги:

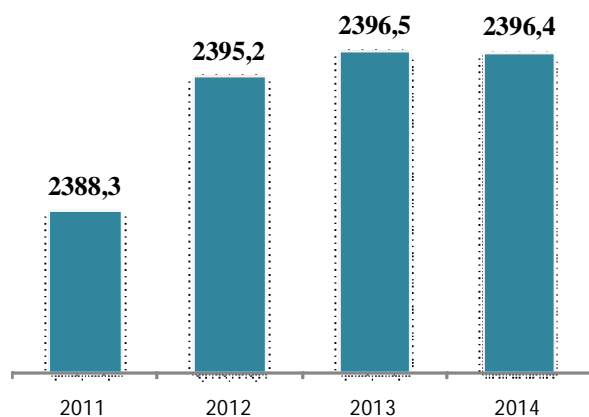
- Державної реєстраційної служби (реєстраційні дії щодо юридичних осіб та фізичних осіб-підприємців);
- Державної міграційної служби (оформлення паспорта громадянина, реєстрація місця проживання особи);
- Держземагентства (стосовно відомостей про земельні ділянки та пов'язані з цим інші адміністративні послуги);
- Держархбудінспекції, Держсанепідслужби.

Протягом 2014 року до центрів надання адміністративних послуг Одеської області звернулось 114,8 тис. осіб, у тому числі з приводу отримання документів дозвільного характеру – 15,7 тис. осіб, декларацій – 4,3 тис. осіб.

У 2014 році центрами надання адміністративних послуг області **надано близько 92,9 тис. послуг** у тому числі **11,1 тис. документів дозвільного характеру**.

## 1.9. Демографічна ситуація

Чисельність наявного населення,  
тис. осіб



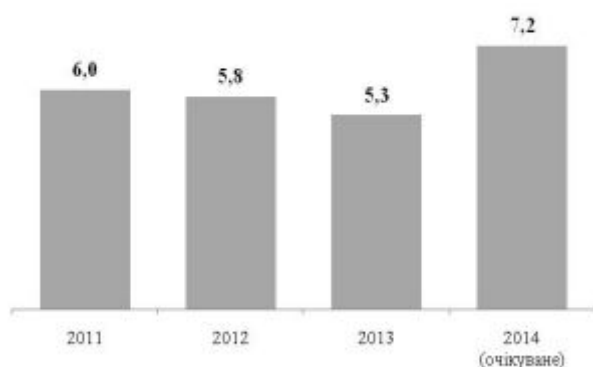
Загальний коефіцієнт природного скорочення населення становить 2,0‰, при коефіцієнті народжуваності - 12,3‰, коефіцієнті смертності - 14,3‰.

Коефіцієнт народжуваності по області, у порівнянні з показниками по Україні, на 1,5 пункту проміле більше, а коефіцієнт смертності - на 0,4 пункту проміле нижче.

Позитивно впливає на демографічну ситуацію в області міграційний приріст населення, який за підсумками 2014 року понад 4,6 тис. осіб.

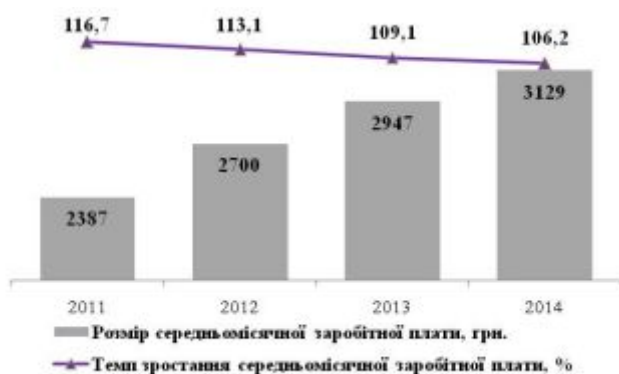
## 1.10. Ринок праці та доходи населення

Чисельність безробітного населення  
(за методологією МОП), %



Чисельність безробітного населення (за методологією МОП) в Одеській області склала 78,0 тис. осіб, чисельність зайнятого економічно активного населення – 1006,6 тис. осіб, що на 5,4% менше в порівнянні з відповідним періодом минулого року.

Рівень зайнятості населення (за методологією МОП) становив 56,6% та наблизився до середнього показника по Україні (57,4%).



Середньомісячна заробітна плата у 2014 році склала 3129 грн., що на 6,2% більше 2013 року.

У грудні 2014 року заробітна плата одного штатного працівника становила 3685 грн. та порівняно з листопадом 2014 року зросла на 16,0%.

Індекс реальної заробітної плати у 2014 році складає 93,2%.

Заборгованість з виплати заробітної плати станом на 1 січня 2015 року становила 22,9 млн. грн. та на 9,5 млн. грн. або на 71,2% більше заборгованості на початок року.

## II. ПРІОРИТЕТНІ НАПРЯМИ РОЗВИТКУ РЕГІОНУ НА 2015 РІК

### 2.1. Створення сприятливих умов для стабілізації економіки регіону та підвищення її конкурентоспроможності

#### 2.1.1. ПОДАТКОВО-БЮДЖЕТНА ДІЯЛЬНІСТЬ

##### **Умови функціонування:**

реформування податкової та бюджетної систем, зокрема:

– встановлення нових нормативних відрахувань загальнодержавних податків до місцевих бюджетів;

– забезпечення доходної частини місцевих бюджетів відповідно до внесених змін до бюджетного та податкового законодавства;

– зміни у розмежуванні видатків між державним і місцевими бюджетами;

– зміни у фінансуванні видатків на будівництво, реконструкцію, ремонт та утримання вулиць і доріг комунальної власності у населених пунктах.

**Мета:** посилення ролі та підвищення бюджетної і фінансової самостійності місцевих бюджетів; ефективне управління бюджетними ресурсами та досягнення стратегічних цілей соціально-економічного розвитку регіону.

##### **Основні завдання:**

децентралізація влади і суттєве розширення повноважень територіальних громад, підвищення фінансової самостійності місцевих бюджетів шляхом імплементації змін до Бюджетного кодексу України;

підвищення ефективності видатків бюджетів всіх рівнів шляхом їх концентрації на пріоритетних напрямках, проведення оцінки ступеня досягнення очікуваних результатів;

проведення оптимізації використання бюджетних коштів;

проведення роботи з керівниками підприємств (установ, організацій) всіх форм власності, спрямованої на погашення заборгованості з виплати заробітної плати, своєчасної сплати обов'язкових платежів до бюджетів усіх рівнів;

проведення роботи з платниками податків із виявлення та ліквідації шляхів мінімізації податкових зобов'язань, викриття схем ухилення від сплати платежів до бюджету;

здійснення постійного моніторингу відповідності укладених договорів оренди на землю вимогам чинного законодавства;

сприяння соціальному і економічному розвитку районів та міст, створення сприятливих умов для їх інвестиційної привабливості.

##### **Критерії досягнення:**

бюджетна автономія місцевих бюджетів та підвищення їх фінансової самостійності;

виконання планових надходжень до обласного бюджету у сумі 5,7 млрд. грн.;

цільове використання бюджетних коштів, забезпечення першочергового фінансування захищених статей видатків бюджету.

## 2.1.2. ДЕРЕГУЛЯЦІЯ ТА РОЗВИТОК ПІДПРИЄМНИЦТВА

### **Умови функціонування:**

недосконалість нормативно-правової бази з надання адміністративних послуг;  
обмеженість доступу суб'єктів підприємницької діяльності до фінансових ресурсів, у тому числі через високі відсоткові ставки на отримання кредитних ресурсів;

нерозгалуженість мережі бізнес-центрів, бізнес-інкубаторів, інноваційних центрів та інших об'єктів інфраструктури підтримки підприємництва.

**Мета:** дерегуляція підприємницької діяльності, сприяння інвестиційної та інноваційної підтримки малого і середнього підприємництва, розвитку дієвої інфраструктури підтримки бізнесу.

### **Основні завдання:**

реалізація заходів Програми розвитку малого і середнього підприємництва в Одеській області на 2013-2015 роки;

забезпечення ефективної діяльності центрів надання адміністративних послуг;

здійснення заходів з дерегуляції підприємницької діяльності;

надання інформаційно-консультативної, ресурсної та освітньої підтримки суб'єктів малого та середнього підприємництва.

### **Критерії досягнення:**

відкриття у новому приміщенні обласного центру надання адміністративних послуг за адресою: пл. Дерев'яно 1, м. Одеса;

підвищення якості надання адміністративних послуг, зокрема забезпечення необхідною кількістю працівників центрів надання адміністративних послуг, облаштування центрів необхідним обладнанням, забезпечення центрів приміщеннями, площа яких відповідає вимогам законодавства;

питома вага обсягу реалізованої продукції (товарів, послуг) малими підприємствами у загальному обсязі реалізованої продукції (товарів, послуг) становитиме 31,1%.

кількість малих підприємств на 10 тис. осіб наявного населення збільшиться з 104 до 107 одиниць;

чисельність найманих працівників на малих підприємствах збільшиться з 114,0 до 120,3 тис. осіб.

### 2.1.3. ІНВЕСТИЦІЙНА ДІЯЛЬНІСТЬ

#### **Умови функціонування:**

низький рівень державної фінансової підтримки інвестиційних проектів в пріоритетних галузях економіки;  
відсутність системи страхування ризику інвесторів;  
високі відсоткові ставки на отримання кредитних ресурсів;  
відсутність системи гарантій стабільності для забезпечення довгострокового фінансування інвестиційних проектів;  
недосконалість системи статистичного обліку показників обсягів залучення прямих іноземних інвестицій.

**Мета:** створення конкурентоспроможного та позитивного іміджу Одеської області на міжнародній арені, високого рівня інвестиційної привабливості регіону з метою збереження вкладених та залучення додаткових іноземних інвестицій.

#### **Основні завдання:**

постійне відстеження та аналіз показників інвестиційної діяльності;  
мобілізація всіх існуючих ресурсів для залучення як вітчизняних, так і іноземних інвестицій в економіку регіону;  
сприяння реалізації інвестиційних проектів у рамках державно-приватного партнерства;  
сприяння проведенню бізнес-форумів, семінарів, круглих столів та іміджевих заходів з питань інвестиційної політики за участю представників закордонних ділових кіл;  
постійна актуалізація та оновлення переліку інвестиційних проектів, які реалізуються та плануються до реалізації на території регіону, та направлення їх до дипломатичних установ України за кордоном з метою залучення потенційних ділових партнерів та інвесторів;  
позиціонування області у світовому економічному середовищі як надійного партнера та перспективної території для ведення бізнесу, в тому числі, через започаткування нових та поглиблення існуючих зв'язків Одеської області з регіонами країн світу та міжнародними організаціями;  
сприяння реалізації Стратегії Європейського Союзу для Дунайського регіону з метою підвищення інвестиційної конкурентоспроможності Одеської області.

#### **Критерії досягнення:**

реалізація заходів Програми залучення зовнішніх ресурсів та розвитку міжнародної діяльності Одеської області на 2014 – 2016 роки;  
за рахунок усіх джерел фінансування планується освоїти 9,9 млрд.грн. капітальних інвестицій;  
спрямування основної частки капітальних інвестицій на розширення, реконструкцію, технічне та технологічне переозброєння діючих підприємств;  
реалізація інвестиційних проектів з будівництва вітрових електростанцій (Овідіопольський район), паромної переправи Орлівка (Україна) – Ісакча (Румунія);  
реалізація інвестиційних проектів у портах Одеської області (Одеський МТП, МТП «Южний», Іллічівський МТП, Ренійський МТП).

## 2.1.4. РОЗВИТОК ВНУТРІШНЬОЇ ТОРГІВЛІ, СФЕРИ ПОСЛУГ. ЦІНОВА ПОЛІТИКА

### **Умови функціонування:**

зниження реальної купівельної спроможності населення, погіршення фінансового стану підприємств, що впливає на фінансово-господарську діяльність торговельних мереж регіону;

високий рівень залежності вітчизняної економіки від вартості основних енергоносіїв;

недосконалість методів державного регулювання внутрішньої торгівлі та сфери послуг;

недосконалість системи статистичного обліку показників цінової ситуації.

**Мета:** недопущення зниження рівня життя населення та забезпечення його потреби у високоякісних товарах та послугах, стримування інфляційних процесів та доступність основних споживчих товарів широким верствам населення, удосконалення системи контролю у сфері захисту прав споживачів.

### **Основні завдання:**

постійне відстеження та аналіз показників сфери внутрішньої торгівлі і послуг та цінової ситуації на основні продовольчі товари;

реалізація на регіональному рівні повноважень щодо державної цінової політики;

сприяння у вирішенні проблемних питань функціонування підприємств сфери торгівлі та послуг;

започаткування створення мережі оптових ринків сільськогосподарської продукції в районах області;

проведення ярмарків з продажу сільськогосподарської продукції, в яких братимуть активну участь виробники сільськогосподарської продукції та переробні підприємства області;

розширення присутності представників регіональних товаровиробників в торговельних мережах області.

### **Критерії досягнення:**

обсяг обороту роздрібною торгівлю прогнозується на рівні 78,7 млрд. грн., що у порівнянних цінах на 1,0% більше 2014 року;

індекс споживчих цін очікується на рівні 126,0%.

До кінця 2015 року планується розширення діючих торговельних мереж області та введення в експлуатацію нових торговельно-розважальних центрів, у тому числі:

➤ ТМ «Копійка» - відкриття супермаркету в м.Іллічівськ торговою площею до 1 тис.кв.м, створення додатково до 100 нових робочих місць;

➤ ТЦ «Yessa» в м.Одеса загальною площею 60 тис.кв.м – на території ТЦ планують проваджувати діяльність підприємства сфери торгівлі та послуг ТМ «Сільпо», «SportLife», «Comfy» та інші;

➤ реалізація інвестиційних проектів з будівництва гіпермаркету «Ашан», ТРЦ «Одеса Молл» (36,2 тис.кв.м) у м. Одеса.



## 2.1.5. РОЗВИТОК ЗОВНІШНЬОЇ ТОРГІВЛІ ТОВАРАМИ І ПОСЛУГАМИ

### **Умови функціонування:**

низька конкурентоспроможність значної частини української промислової продукції, що зумовлена високою залежністю від імпорту енергоносіїв, сировини, машин та устаткування;

недостатність фінансової, організаційної та інформаційної державної підтримки експорту;

недостатнє інвестування експортоорієнтованих проектів;

низький розвиток систем сертифікації та контролю якості експортної продукції при зростанні на світових ринках вимог не тільки до науково-технічних параметрів, а і до споживчих та екологічних характеристик, що примушує вітчизняних експортерів збувати свою продукцію за зниженими, демпінговими цінами;

розрив традиційних виробничих та коопераційних зв'язків з підприємствами країн СНД та Східної Європи.

**Мета:** стабілізація та розвиток цілісного співробітництва з державами та регіонами світу, міжнародними торговельними структурами для створення сприятливих умов розвитку зовнішньоекономічної діяльності.

### **Основні завдання:**

пошук нових перспективних ринків збуту продукції регіонального виробництва;

реалізація спільних міжнародних проектів та програм;

активізація співпраці у рамках угоди про асоціацію між Україною та ЄС;

проведення засідань ради експортерів Одеської області із залученням міжнародних експертних організацій;

організація і проведення заходів, націлених на просування регіонального продукту на міжнародні ринки;

проведення комплексного аналізу експортного потенціалу області.

### **Критерії досягнення:**

за умов планомірної стабілізації вітчизняної економіки експорт товарів та послуг досягне 2,9 млрд. дол. США, що на 4,0% більше рівня 2014 року, імпорт – 2,4 млрд. дол. США – на 4,9% менше);

підвищення рівня обізнаності міжнародних ділових кіл про виробників Одеської області.

## 2.1.6. ЕНЕРГОЗАБЕЗПЕЧЕННЯ ТА ЕНЕРГОЕФЕКТИВНІСТЬ

### **Умови функціонування:**

залежність електропостачання споживачів південно-західного регіону Одеської області від режиму роботи Молдавської ДРЕС;

забезпечення реалізації загальнодержавної стратегії скорочення споживання природного газу та зменшення енергетичної залежності держави від його імпорту; низький рівень власного виробництва електроенергії.

**Мета:** раціональне та економне використання паливно-енергетичних ресурсів у всіх сферах життєдіяльності, зменшення загальних витрат на споживання паливно-енергетичних ресурсів, підвищення ефективності їх використання.

### **Основні завдання:**

впровадження проектів, спрямованих на використання заощаджуючих технологій, зокрема, альтернативних та нетрадиційних видів палива;

проведення спеціалізованими організаціями енергетичного аудиту будівель, установ, у тому числі власності територіальних органів громадських об'єднань, для подальшого планування заходів з енергозбереження;

затвердження лімітів споживання енергоносіїв для кожної бюджетної установи, виходячи з обсягів відповідних бюджетних асигнувань;

розміщення соціальної реклами, інформаційних та аналітичних матеріалів у друкованих засобах масової інформації, інтернет-виданнях та інформаційних агентствах, створення тематичних радіопрограм для стимулювання населення до здійснення енергоощадних заходів;

проведення ПАТ «Одесагаз», ПАТ «ЕК Одесаобленерго» та підприємствами комунальної теплоенергетики інформаційно-роз'яснювальної роботи щодо ефективного використання енергетичних ресурсів і питної води.

### **Критерії досягнення:**

продовження модернізації електричних підстанцій;

завершення будівництва електричної підстанції «Маразлівська», яка забезпечить необхідним електричним навантаженням центр м.Одеса;

завершення проектних робіт з будівництва ПЛ 330-кВ «Новоодеська-Арциз», ПС 750 кВ «Приморська»;

встановлення електричних та теплоаккумуляційних котлів для скорочення споживання природного газу як в закладах соціальної сфери, так і населенням;

реалізація заходів з енергозбереження установ соціальної сфери та житлових будинків (заміна віконних блоків на металопластикові, впровадження енергозберігаючих ламп, ремонт та утеплення покрівель інше).

## 2.1.7. ЗЕМЕЛЬНІ ВІДНОСИНИ

### **Умови функціонування:**

недостатність наповнення інформаційної бази державного земельного кадастру;

необхідність дотримання вимог законодавства щодо оформлення прав на земельні ділянки сільськогосподарського призначення державної власності, в тому числі прав на їх оренду, відповідно до положень Земельного кодексу України на конкурентних засадах (земельних торгах) у формі аукціону;

необхідність дотримання вимог законодавства щодо оформлення прав на земельні ділянки несільськогосподарського призначення державної власності, в тому числі прав на їх оренду;

необхідність встановлення водоохоронних зон і прибережних захисних смуг навколо водних об'єктів.

**Мета:** раціональне використання та охорона земельних ресурсів, реалізація державної політики щодо забезпечення сталого розвитку землекористування, захисту прав власників та користувачів земельних ділянок, а також створення більш сприятливих умов для залучення інвестицій у пріоритетні галузі економіки області.

### **Основні завдання:**

реалізація Регіональної програми розвитку земельних відносин та охорони земель на 2013-2015 роки, а саме:

проведення робіт з інвентаризації земель;

проведення робіт з нормативної грошової оцінки земель;

розроблення документації землеустрою зі встановлення водоохоронних зон і прибережних захисних смуг навколо водних об'єктів;

проведення земельних торгів у формі аукціону з продажу прав оренди на земельні ділянки сільськогосподарського та несільськогосподарського призначення державної власності.

### **Критерії досягнення:**

доповнення та уточнення інформаційної бази державного земельного кадастру, забезпечення умов для оптимального оподаткування;

врегулювання земельних відносин при передачі землі у власність, користування, спадщину, міні, даруванні, купівлі-продажу;

визначення меж водоохоронних зон, прибережних захисних смуг водних об'єктів встановить певний режим господарської діяльності;

реалізація на конкурентних засадах (земельних торгах) прав оренди земель сільськогосподарського призначення, земель несільськогосподарського призначення (водних об'єктів).

## 2.2. Розвиток реального сектору економіки

### 2.2.1. ТРАНСПОРТ, ТРАНСПОРТНА ІНФРАСТРУКТУРА

<b>Пріоритет</b>	<i>Розбудова та модернізація транспортної</i>
<b>СТРАТЕГІЇ-2020:</b>	<i>інфраструктури</i>
<b>Стратегічні цілі:</b>	<i>Модернізація та подальша розбудова портового господарства, розвиток транзитного потенціалу</i>

#### **Умови функціонування:**

недосконалість нормативно-правової бази та складність процедур надання в концесію об'єктів права державної власності;  
значні зміни структури переробки вантажів у морських портах області, у тому числі транзитних та імпорتنих потоків;  
недосконалість законодавчого врегулювання правового статусу штучно створених земель (намитих, насипаних, створених із застосуванням інших гідротехнічних технологій) і їх відведення;  
громіздка процедура передачі державним підприємствам об'єктів нерухомого майна;  
недостатність фінансування розвитку та модернізації портової інфраструктури  
необхідність оновлення рухомого складу вантажних та пасажирських вагонів.

**Мета:** сприяння розвитку вітчизняної портової галузі, збільшення конкурентоспроможності на світовому ринку, покращення інвестиційної привабливості.

#### **Основні завдання:**

реалізація **інвестиційних проектів у морських портах** Одеської області, зокрема:

#### **Одеський морський торговельний порт:**

- *будівництво 1-ої черги (гідротехнічні споруди) контейнерного терміналу на Карантинному молу за рахунок штучно створеної території;*
- *завершення будівництва причалу № 35 (1-3) з перевантажувальним комплексом зерна.*

#### **Іллічівський морський торговельний порт:**

- *реконструкція підхідного каналу (проведення днопоглиблювальних робіт до 16,0 м);*
- *реконструкція акваторії 1-го ковшу Сухого лиману (днопоглиблювальні роботи операційної акваторії до 15,0 м);*
- *реалізація першого етапу проекту «Розвиток комплексу із зберігання рослинних олій та продуктів переробки олійних культур з використанням причалу №11 та будівництвом пірсу на стику причалів №10 та 11» (будівництво універсального складу для накопичення та тимчасового зберігання сільськогосподарської продукції).*

#### **Морський торговельний порт «Южний»:**

- *будівництво 1-го і 2-го колін та нової частини 3-го коліна морського підхідного каналу;*
- *реконструкція морського підхідного каналу та внутрішніх водних підходів до глибоководних причалів.*

#### **Ренійський морський торговельний порт:**

- *будівництво перевантажувального комплексу зернових вантажів на базі складу №6.*

розвиток **залізничної інфраструктури** в рамках державно-приватного партнерства;

ремонт **автомобільних доріг** загального користування місцевого значення області. Перелік доріг визначений обласним бюджетом Одеської області на 2015 рік;

реалізація інвестиційного проекту будівництва поромного комплексу з міжнародним пунктом пропуску «Орлівка – Ісакча»;

розробка пропозицій до нормативно-правової бази щодо спрощення механізму надання в концесію об'єктів права державної власності;

оптимізація портових зборів з метою приведення їх у відповідність із основними портами-конкурентами Чорноморського басейну;

передача об'єктів соціальної сфери портової галузі із державної до комунальної власності.

#### **Критерії досягнення:**

збереження обсягів перевезень (відправлень) вантажів усіма видами транспорту на рівні 2014 року (35-36 млн. тонн);

збільшення обсягів перевезень (відправлень) пасажирів усіма видами транспорту до 325-330 млн. пас.;

за рахунок переорієнтації вантажів та зміни транспортної логістики забезпечення переробки вантажів портами області не нижче 100 млн. тонн.

### **2.2.2. ПРОМИСЛОВІСТЬ**

<b>Пріоритет СТРАТЕГІЇ-2020:</b>	<i>Розбудова сучасної індустрії</i>
<b>Стратегічні цілі:</b>	<i>Відновлення виробничого потенціалу, впровадження інноваційно-інвестиційної моделі розвитку індустрії</i>

#### **Умови функціонування:**

високий ступінь зносу основних фондів;

високі відсоткові ставки комерційних банків;

висока енергоємність виробництва та обмеження споживання енергоресурсів;

підвищення цін на енергоносії, частка яких у структурі собівартості продукції надто висока, особливо у хімічній та металургійній галузях виробництва;

несвоєчасне відшкодування податку на додану вартість підприємствам – експортерам вітчизняної продукції;

зниження попиту на продукцію вітчизняних та іноземних товаровиробників на внутрішньому ринку;

необхідність забезпечення підприємств кваліфікованими кадрами робочих професій;  
зниження рівня інноваційно-інвестиційної активності суб'єктів господарювання.

**Мета:** забезпечення функціонування діючих промислових підприємств, сприяння переходу на європейські стандарти якості продукції вітчизняного промислового виробництва, зростанню її конкурентоспроможності з імпортними товарами та пошуку нових ринків збуту як на території країни, так і за її межами.

**Основні завдання:**

реалізація заходів Програми сталого розвитку промисловості Одеської області на 2013-2015 роки;

*Для органів влади:*

надання всебічної підтримки підприємствам, що мають стратегічне значення для економіки області та формують економічний потенціал області;

з метою регулювання споживання енергоресурсів сприяння вирішенню проблемних питань, що впливають на забезпечення технологічних процесів підприємств;

проведення нарад, зустрічей, консультацій щодо оптимізації впливу складної економічної ситуації на фінансово-господарську діяльність підприємств;

сприяння реалізації перспективних напрямків розвитку підприємств;

*Для суб'єктів господарювання:*

запровадження енергозберігаючих та енергоефективних технологій, перехід на альтернативні види палива;

спрямованість на інвестиційно-інноваційний розвиток шляхом впровадження новітніх технологічних процесів;

розширення присутності продукції регіональних виробників на внутрішньому та зовнішньому ринках з адаптацією до європейських та світових стандартів.

**Критерії досягнення:**

забезпечення приросту обсягів виробництва промислової продукції не менше ніж на 2% за рахунок збільшення завантаження потужностей підприємств хімічної, фармацевтичної, машинобудівної галузей;

збільшення обсягів реалізованої промислової продукції на 20-22%;

збереження існуючих та створення нових робочих місць (1-1,5 тис.);

зростання заробітної плати працівників промисловості на 10-12%;

завершення реалізації інвестиційних проектів щодо розширення діючих виробництв та запровадження сучасних технологій.



## 2.2.3. АГРОПРОМИСЛОВИЙ КОМПЛЕКС

### ТА ПІДВИЩЕННЯ ЙОГО КОНКУРЕНТОСПРОМОЖНОСТІ

<b>Пріоритет СТРАТЕГІЇ-2020:</b>	<i>Розвиток високопродуктивного аграрного виробництва</i>
<b>Стратегічні цілі:</b>	<i>Ефективне функціонування аграрної сфери, розвиток ринкової інфраструктури, стабільне зростання виробництва продукції тваринництва, в першу чергу молочного скотарства</i>

#### **Умови функціонування:**

зниження родючості земель, необхідність впровадження енерго- та вологозберігаючих технологій;

залежність результатів сільськогосподарського виробництва від природно-кліматичних умов;

недосконала структура сільського господарства, зокрема моно виробництво зернових культур;

нестабільність цін на продукцію сільського господарства;

недосконале функціонування інфраструктури аграрного ринку;

необхідність збільшення поголів'я худоби та нарощування виробництва тваринницької продукції;

зростання безробіття в сільській місцевості.

**Мета:** забезпечення ефективного функціонування сільськогосподарської галузі шляхом дотримання обґрунтованих сівозмін, зменшення залежності від вирощування монокультур, забезпечення конкурентоспроможності сільськогосподарської продукції на внутрішньому і зовнішньому ринках.

#### **Основні завдання:**

реалізація заходів Регіональної програми розвитку агропромислового комплексу Одещини на 2014-2018 роки;

раціональне використання природних ресурсів, особливо земель сільськогосподарського призначення, удосконалення структури посівних площ та впровадження у виробництво елементів науково обґрунтованої системи землеробства передової техніки та технологій вирощування сільськогосподарських культур;

стимулювання виробництва овочів та фруктів, зокрема столових сортів винограду;

збільшення площ виноградних насаджень;

продовження реконструкції молочно-товарної ферми СТОВ «Агрофірми «Петроградське» в Овідіопольському районі;

створення нових робочих місць, підвищення рівня життя сільського населення.

#### **Критерії досягнення:**

забезпечення виробництва валової продукції у всіх категоріях господарств (у цінах 2010 року) рослинництва на 8,2 млрд. грн., тваринництва – на 2,3 млрд. грн.;

забезпечення виробництва зерна - в обсязі 2,8 млн. тонн, олійних культур – 800-820 тис. тонн, винограду – 250-260 тис. тонн, молока – 400-410 тис. тонн, м'яса – 70-72 тис. тонн, яєць – 350-360 млн. штук, що гарантуватиме досягнення науково обґрунтованих норм споживання харчових продуктів та підтримку ефективного експортного потенціалу.

## 2.2.4. БУДІВНИЦТВО

<b>Пріоритет СТРАТЕГІЇ-2020:</b>	<i>Розбудова сучасної індустрії</i>
<b>Стратегічні цілі:</b>	<i>Відновлення виробничого потенціалу, впровадження інноваційно-інвестиційної моделі розвитку індустрії</i>

### **Умови функціонування:**

ускладнена процедура оформлення земельної ділянки під будівництво;  
високі відсоткові ставки на отримання кредитних ресурсів;  
зниження купівельної спроможності населення, що, у свою чергу, негативно впливає на фінансово-господарську діяльність підприємств будівельної галузі;  
наявність низки недобудованих житлових багатоквартирних будинків;  
скорочення чисельності найманих працівників у галузі;  
потреба у висококваліфікованих кадрах робітничих професій.

**Мета:** забезпечення їх беззбиткового функціонування підприємств будівельної галузі, спрощення процедури оформлення декларацій, забезпечення житлом малозабезпечених верств населення, молодих сімей та постраждалих від недобудов вкладників, розбудова соціальної та інженерно-транспортної інфраструктури.

### **Основні завдання:**

реалізація на державному рівні заходів з:

*спрощення процедури оформлення документів на земельну ділянку під будівництво;*

*посилення контролю якості виконаних будівельних робіт та вироблених будівельних продуктів за міжнародними стандартами з метою недопущення надання неякісних послуг населенню та підвищення конкурентоспроможності будівельних компаній для виходу на міжнародний ринок.*

реалізація заходів регіональної програми будівництва, реконструкції та модернізації об'єктів інфраструктури Одеської області на 2012-2015 роки постійне відстеження та аналіз показників інвестиційно-будівельної галузі;

всебічне сприяння у вирішенні проблемних питань функціонування інвесторів та забудовників;

поліпшення іміджу робітничих професій у будівельній галузі, удосконалення системи підготовки спеціалістів вищими та професійно-технічними навчальними закладами;

розбудова соціальної та інженерно-транспортної інфраструктури шляхом будівництва, реконструкції та капітального ремонту закладів охорони здоров'я, освіти, культури спорту, об'єктів водопостачання, водовідведення, газопостачання та транспортної сфери;

ініціювання внесення відповідних змін щодо спрощення процедури отримання декларацій (дозволів) до ст.34 Закону України «Про регулювання містобудівної діяльності».

### **Критерії досягнення:**

введення в експлуатацію 700 тис. кв.м загальної площі житла, що на 21,4% менше 2014 року;

обсяг виконаних будівельних робіт прогнозується на рівні 5,1 млрд. грн.;

завершення та введення в експлуатацію недобудованих житлових багатоквартирних будівель, зокрема розташованих по вул. Марсельська, 1,1а, Ак.Вільямса, 36, Висоцького, 18, 27;

введення в експлуатацію не менше 5 нових багатоквартирних будинків у м.Одеса;

будівництво нового терміналу міжнародного аеропорту в м.Одеса.

## **2.2.5. ЖИТЛОВО-КОМУНАЛЬНЕ ГОСПОДАРСТВО**

<b>Пріоритет</b>	<i>Розбудова інфраструктури соціальної сфери та</i>
<b>СТРАТЕГІЇ-2020:</b>	<i>забезпечення нової якості життя населення</i>
<b>Стратегічні цілі:</b>	<i>Реформування житлово-комунальної сфери та підвищення якості комунальних послуг</i>

### **Умови функціонування:**

незадовільний стан інженерних мереж, який призводить до значних втрат, зниження якості та підвищення собівартості послуг, що стає додатковим фактором фінансової неспроможності підприємств;

незадовільний екологічний стан поверхневих та підземних джерел питного водопостачання, як наслідок наявності потенційної загрози ускладнення санітарно-епідемічної ситуації в області;

незадовільний технічний стан, застосування застарілих технологій та обладнання систем питного водопостачання та водовідведення;

висока енергоємність систем централізованого питного водопостачання та водовідведення;

обмеженість інвестицій та дефіцит фінансових ресурсів, необхідних для розвитку, утримання в належному технічному стані та експлуатації систем питного водопостачання і водовідведення;

недостатнє фінансування робіт, спрямованих на відновлення житлового фонду;

відсутність держзамовлення на будівництво житлових будинків, у які будуть переселені мешканці аварійних та ветхих будинків;

низька платіжна дисципліна населення за житлово-комунальні послуги.

**Мета:** ефективне функціонування підприємств житлово-комунального господарства та задоволення потреб населення області якісними житлово-комунальними послугами.

### **Основні завдання:**

підвищення рівня оплати за житлово-комунальні послуги підприємствами за допомогою проведення роз'яснювальної та претензійно-позовної роботи з населенням, а також укладання договорів реструктуризації заборгованості;

впровадження на підприємствах питного водопостачання та водовідведення ресурсо- та енергозберігаючих технологій, сучасного обладнання і приладів контролю щодо підготовки питної води та очищення стоків;

технічне переоснащення житлово-комунального господарства, скорочення питомих показників використання енергетичних і матеріальних ресурсів, необхідних для виробництва (надання) житлово-комунальних послуг;

залучення громадськості до процесів реформування житлово-комунального господарства та контролю за наданням житлово-комунальних послуг;

стимулювання інвестиційної діяльності підприємств галузі з метою модернізації та реконструкції виробничо-технологічних фондів;

стимулювання створення органів самоорганізації населення.

#### **Критерії досягнення:**

зростання рівня оплати за житлово-комунальні послуги та відповідно зниження її заборгованості;

капітальний ремонт ділянки самотічного водогону у м. Балта від резервуарів чистої води на загальну суму 1,2 млн.грн.;

ремонт і заміна водопровідних мереж у Болградському, Біляївському, Білгород-Дністровському, Кілійському, Ренійському, Савранському, Фрунзівському, Ширяївському районах на загальну суму 21 млн. грн.;

буріння артезіанських свердловин у селах Петрівка та Конопляне Іванівського району на загальну суму коштів 2,2 млн. грн. та ремонт артезіанських свердловин у смт. Фрунзівка на суму 1,1 млн.грн.;

проведення реконструкції каналізаційної насосної станції в с. Шабо Білгород-Дністровського району (7,2 млн.грн.) та реконструкції напірних каналізаційних колекторів від смт. Чорноморське до Одеського припортового заводу та реконструкції станції перекачування стічних вод в смт. Чорноморське (16,0 млн.грн.).

#### **2.2.6. ТУРИСТИЧНА**

#### **ТА КУРОРТНО-РЕКРЕАЦІЙНА ГАЛУЗІ**

<b>Пріоритет СТРАТЕГІЇ-2020:</b>	<i>Якісний розвиток туристично-рекреаційної сфери</i>
<b>Стратегічні цілі:</b>	<i>Підвищення якості та конкурентоспроможності туристичного продукту, раціональне використання рекреаційного та туристичного потенціалів регіону, розвиток регіональної інформаційної інфраструктури щодо рекреаційних та туристичних послуг</i>

#### **Умови функціонування:**

низька поінформованість вітчизняних та іноземних туристів щодо туристичного і рекреаційного потенціалу Одеської області;

недостатній рівень професійної підготовки суб'єктів туристичної діяльності;

недостатній рівень інформаційно-рекламного забезпечення галузі та відсутність якісних багатомовних інформаційних матеріалів з комплексної презентації туристично-рекреаційного потенціалу області;

відсутність у необхідному обсязі інноваційних проектів у сфері туристично-екскурсійного обслуговування.

**Мета:** створення конкурентоспроможного регіонального туристичного продукту, здатного задовольнити попит вітчизняних та іноземних туристів в якісних туристичних послугах.

**Основні завдання:**

реалізація заходів Програми розвитку туристично-рекреаційної галузі Одеської області на 2011-2015 роки;

удосконалення інфраструктури туризму шляхом впровадження у вулично-шляхову мережу системи знаків напрямку до видатних місць та об'єктів туристичних відвідувань області;

проведення начальних семінарів та майстер-класів з актуальних питань розвитку сфери туризму та прогресивних форм і методів туристичного обслуговування;

популяризація розвитку соціально-значущих видів туризму: лікувально-оздоровчого, спортивного, екологічного, сільського та сприяння розробці нових тематичних програм туристично-екскурсійного обслуговування;

проведення виїзних презентацій та прес-турів щодо ознайомлення з туристичним потенціалом районів області;

представлення можливостей туристично-рекреаційного комплексу регіону в рамках вітчизняних та міжнародних заходів туристичної спрямованості (форуми, виставки, фестивалі тощо);

видання багатомовних рекламно-інформаційних матеріалів щодо туристично-рекреаційного потенціалу області;

забезпечення оновлення та інформаційного наповнення тематичних розділів офіційного туристичного сайту Одеської області на 4-х мовах;

сприяння громадським організаціям і суб'єктам туристичної діяльності щодо розробки і реалізації проектів у сфері туризму з залученням коштів міжнародної технічної допомоги.

**Критерії досягнення:**

збільшення обсягу в'їзного туристичного потоку на 3-3,5%;

зростання коефіцієнта використання місткості готелів та інших засобів тимчасового розміщення;

збільшення обсягу експорту послуг на 3-5%.

## 2.3. Підвищення соціальних стандартів, гуманітарний розвиток та безпека життєдіяльності людини

### 2.3.1. РИНОК ПРАЦІ

Пріоритет	Розбудова інфраструктури соціальної сфери та
СТРАТЕГІЇ-2020:	забезпечення нової якості життя населення
Стратегічні цілі:	Формування активного бізнес-середовища

#### Умови функціонування:

скорочення кількості зайнятих та збільшення чисельності безробітних;  
невідповідність попиту на робочу силу її пропозиції у професійно-кваліфікаційному розрізі та недостатній рівень кваліфікації осіб, які шукають роботу;

наявність молодіжного безробіття (35,2% від кількості зареєстрованих безробітних - молодь віком до 35 років);

«тіньова» зайнятість;

низький рівень доходів населення та мотивації до праці; міждержавна міграція робочої сили (щорічно зростають обсяги українських трудових мігрантів працездатного віку, які працюють по трудовим контрактам у іноземних роботодавців - понад 60 тис. осіб).

**Мета:** недопущення зростання безробіття, підвищення економічної активності населення, сприяння продуктивній зайнятості шляхом здійснення заходів з державного регулювання ринку праці, збереження кадрового потенціалу підприємств.

#### Основні завдання:

реалізація заходів Програми зайнятості населення Одеської області на період до 2017 року;

організація громадських і тимчасових робіт для безробітних;

організація професійного навчання безробітних та надання профорієнтаційних послуг;

сприяння зайнятості громадян, які потребують соціального захисту і не здатні на рівних умовах конкурувати на ринку праці.

#### Критерії досягнення:

утворення в усіх сферах економічної діяльності 21 тис. робочих місць;

працевлаштування на вільні та новостворені робочі місця 20 тис. зареєстрованих безробітних;

залучення до участі у громадських роботах та роботах тимчасового характеру до 9 тис. осіб;

охоплення професійною підготовкою, перепідготовкою та підвищенням кваліфікації 8,6 тис. осіб;

кількість населення, зайнятого економічною діяльністю (за методологією МОП), скоротиться до 1000,4 тис. осіб, рівень зайнятості – на рівні 56,3%;

рівень безробіття, визначений за методологією МОП становитиме 7,5%.



## 2.3.2. ГРОШОВІ ДОХОДИ НАСЕЛЕННЯ ТА ЗАРОБІТНА ПЛАТА

### **Умови функціонування:**

зниження реальних доходів населення;  
скорочення чисельності штатних працівників;  
зростання диференціації рівня середньомісячної заробітної плати між районами Одеської області;  
наявність заборгованості з виплати заробітної плати: на 01.01.2015 – 22,9 млн. грн., що становить 0,9% від загальної суми боргу по Україні.

**Мета:** виведення зайнятості населення із «тіні», забезпечення зростання доходів громадян, у тому числі підвищення рівня заробітної плати, погашення заборгованості з виплати заробітної плати.

### **Основні завдання:**

активізація діяльності місцевих комісій з питань легалізації виплати заробітної плати і зайнятості населення, робота із підприємствами у розрізі галузей економіки;

постійна робота місцевих робочих груп з виявлення додаткових резервів надходжень до бюджету від сільськогосподарських підприємств Одеської області у напрямі збільшення рівня фонду оплати праці;

постійна та скоординована робота територіальних підрозділів центральних органів виконавчої влади та органів державної виконавчої влади в напрямках:

*недопущення фактів виплати заробітної плати у «конвертах»;*

*контроль за своєчасною виплатою заробітної плати і не нижче за встановленого законодавством мінімального рівня;*

*контроль за дотриманням умов колективних договорів та генеральних угод в частині оплати праці, недопущення необґрунтованого зменшення заробітної плати;*

забезпечення проведення індексації заробітної плати працівників бюджетних установ, стипендій учнів та студентів у навчальних закладах відповідно до Закону України «Про індексацію грошових доходів населення»;

погашення заборгованості з виплати заробітної плати за рахунок посилення ефективності роботи обласної тимчасової комісії з питань погашення заборгованості із заробітної плати, забезпечення податкових та інших бюджетних надходжень, страхових внесків до Пенсійного фонду України та запобігання випадків неплатоспроможності.

### **Критерії досягнення:**

зростання середньомісячної заробітної плати на 18,4%;

розмір заробітної плати:

– у грудні 2015 року – до 4100 грн.;

– за 2015 рік – до 3700 грн.

недопущення збільшення заборгованості з виплати заробітної плати;

недопущення виникнення заборгованості з виплати заробітної плати по комунальних підприємствах та бюджетних установах.

### 2.3.3. СОЦІАЛЬНЕ ЗАБЕЗПЕЧЕННЯ НАСЕЛЕННЯ

<b>Пріоритет СТРАТЕГІЇ-2020:</b>	<i>Розбудова інфраструктури соціальної сфери та забезпечення нової якості життя населення</i>
<b>Стратегічні цілі:</b>	<i>Забезпечення соціального захисту та соціального обслуговування населення</i>

#### **Умови функціонування:**

низький рівень охоплення малозабезпеченого населення, ветеранів війни та праці соціальною підтримкою;

високий рівень бідності в сільській місцевості, який значно перевищує рівень бідності у містах;

збереження існуючої мережі державних інститутів надання соціальної підтримки неповнолітнім;

необхідність соціального забезпечення вимушено переміщених осіб, що перебувають на території Одеської області;

відсутність ефективної системи надання державної допомоги.

**Мета:** проведення ефективної регіональної політики щодо поліпшення життєзабезпечення ветеранів війни та праці, створення умов для подолання бідності та забезпечення належної підтримки матеріального стану і соціального захисту незахищених верств населення, реабілітації та інтеграції осіб з обмеженими фізичними можливостями у суспільство.

#### **Основні завдання:**

реалізація заходів обласної цільової програми підтримки малозабезпечених верств населення області на 2014-2015 роки, зокрема забезпечення надання матеріальної допомоги сім'ям, які опинилися у скрутних життєвих обставинах, вимушено переміщеним особам, сім'ям загиблих та учасникам проведення антитерористичної операції;

забезпечення максимального охоплення інвалідів, ветеранів та інших категорій малозабезпечених громадян житловими субсидіями на відшкодування витрат на оплату житлово-комунальних послуг, природного газу, електроенергії та придбання твердого палива та скрапленого газу;

своєчасне забезпечення надання матеріальної допомоги на оздоровлення осіб, які постраждали внаслідок Чорнобильської катастрофи, ветеранів війни та інвалідів загального захворювання та з дитинства в санаторіях Одещини;

створення для інвалідів безперешкодного доступу до об'єктів громадського та цивільного призначення, благоустрою, транспортної інфраструктури, дорожнього сервісу, транспорту, інформації та зв'язку, з урахуванням їх індивідуальних можливостей, здібностей та інтересів - до освіти, праці, культури, туризму, фізичної культури і спорту;

спрощення процедури оформлення та призначення субсидій;

створення, функціонування та систематичне поповнення інформаційної «Електронної карти архітектурної доступності», яка дасть змогу охопити близько 40 тис. об'єктів;

підвищення громадянської та патріотичної свідомості населення та забезпечення підвищення соціальної активності осіб з обмеженими можливостями.

### **Критерії досягнення:**

100% охоплення соціальною підтримкою малозабезпеченого населення, ветеранів війни та праці;

щорічне оздоровлення 200 осіб, які постраждали внаслідок Чорнобильської катастрофи, 200 ветеранів війни, 200 інвалідів загального захворювання та з дитинства;

створення електронного реєстру громадських організацій інвалідів;

забезпечення слуховими апаратами і засобами корекції зору не менше 250 ветеранів війни та інвалідів;

охоплення зубним протезуванням не менше 7 тис. учасників та інвалідів війни, членів сімей загиблих та вдів померлих учасників війни;

забезпечення щорічними комплексними медичними оглядами 24 тис. ветеранів війни у сільській місцевості.

### **2.3.4. ОХОРОНА ЗДОРОВ'Я**

<b>Пріоритет СТРАТЕГІЇ-2020:</b>	<i>Розбудова інфраструктури соціальної сфери та забезпечення нової якості життя населення</i>
<b>Стратегічні цілі:</b>	<i>Підвищення якості та доступності медичних послуг</i>

#### **Умови функціонування:**

низький рівень народжуваності, висока смертність, від'ємний природний приріст і демографічне старіння населення в Одеській області;

подальше погіршення стану здоров'я населення з істотним підвищенням в усіх вікових групах рівнів захворюваності і поширеності хвороб, зокрема хронічних неінфекційних захворювань, включаючи хвороби системи кровообігу, хронічні обструктивні хвороби легень, цукровий діабет та інші хвороби;

високий рівень поширеності онкологічних захворювань;

збільшення частоти соціально-небезпечних хвороб, у тому числі туберкульозу та ВІЛ/СНІД, розладів психіки серед осіб молодого віку.

**Мета:** поліпшення демографічної ситуації, збереження і зміцнення здоров'я населення шляхом підвищення якості та ефективності надання медичної допомоги, профілактики та лікування хронічних захворювань.

#### **Основні завдання:**

реалізація заходів обласної цільової програми «Здоров'я» на 2014-2018 роки»;

подальший розвиток та удосконалення надання первинної медико-санітарної допомоги населенню області шляхом відкриття нових амбулаторій загальної практики/сімейної медицини, створення вільного ринку медичних послуг, як на рівні державних закладів, так і введенням приватної практики сімейних лікарів;

поліпшення надання медичної допомоги населенню у сільській місцевості, зокрема, шляхом реалізації спільного проекту Світового банку «Поліпшення охорони здоров'я на службі у людей»;

підвищення якості надання медичних послуг, зокрема при онкологічних захворюваннях;

трансформація та модернізація мережі лікарень та створення єдиної трирівневої системи: місцеві лікарні, регіональні лікарні, та на державному рівні – референтні центри з впровадженням аутсорсингу ряду послуг (першочергово у забезпеченні харчування);

розширення та удосконалення спеціалізованої високотехнологічної медичної допомоги третинного рівня;

подальше проведення реформування системи екстренної медичної допомоги з обов'язковим введенням єдиної диспетчерської служби, створенням обласних кол-центрів з необхідним обладнанням та телемедициною.

#### **Критерії досягнення:**

зменшення малякової смертності з 7,26‰ до 5‰ на 1000 народжених живими, материнської – до 10‰ на 1000 народжених живими;

поліпшення результативних показників здоров'я населення на інфекційні хвороби (у т. ч. туберкульоз, ВІЛ/СНІД), серцево-судинні і судинно-мозкові, онкологічні захворювання, удосконалення організації та забезпечення медичної допомоги матерям та дітям;

збільшення доступності медичної допомоги для населення;

оснащення амбулаторій сімейної медицини в 10 пілотних районах області необхідним медичним обладнанням;

зменшення та оптимізація кількості вузькопрофільних медичних закладів та відомчих закладів, реорганізація для надання медичної допомоги всього населення;

удосконалення матеріально-технічної бази закладів охорони здоров'я;

проведення поточних ремонтів у медичних закладах та продовження будівництва хірургічного корпусу обласної дитячої клінічної лікарні, лікувального корпусу повітряно-капельних інфекцій і господарського блоку міської інфекційної лікарні м. Одеси;

організація єдиної диспетчерської служби екстреної (швидкої) медичної допомоги.

### **2.3.5. ПІДВИЩЕННЯ ЯКОСТІ ТА КОНКУРЕНТОСПРОМОЖНОСТІ ОСВІТИ**

<b>Пріоритет</b>	<i>Розбудова інфраструктури соціальної сфери та</i>
<b>СТРАТЕГІЇ-2020:</b>	<i>забезпечення нової якості життя населення</i>
<b>Стратегічні цілі:</b>	<i>Розвиток сучасної високоякісної освіти та науки</i>

#### **Умови функціонування:**

недостатня відповідність мережі навчальних закладів вимогам і запитам населення області, потребам ринку праці регіону;

обмеженість доступу до якісної освіти окремих категорій населення (діти із сільської місцевості, особи з особливими освітніми потребами, обдарована учнівська молодь, діти мігрантів);

низький рівень забезпечення матеріально-технічної та навчально-методичної бази навчальних закладів сільської місцевості;

повільне здійснення інформатизації системи освіти області;

відсутність у місцевих державних адміністрацій та органів місцевого самоврядування повноважень щодо управління закладами професійно-технічної освіти, що фінансуються з місцевих бюджетів.

недостатність навчально-методичного та ресурсного забезпечення вивчення мов національних меншин, недосконалість системи неперервного підвищення кваліфікації викладачів;

відсутність приміщення для занять фізичною культурою (окремі заклади освіти).

**Мета:** забезпечення рівного доступу кожної дитини до якісної освіти, поглиблення інтеграції освіти і науки, підвищення компетентності та кваліфікації педагогічних кадрів шляхом реалізації пріоритетних напрямів сталого розвитку освіти в області.

### **Основні завдання:**

розвиток та оптимізація мережі навчальних закладів області з урахуванням демографічних, економічних, соціальних потреб населення області;

збереження мережі спеціальних навчальних закладів для дітей, які потребують корекції фізичного та розумового розвитку;

створення оптимальних організаційно-педагогічних, санітарно-гігієнічних, матеріально-технічних умов для функціонування та розвитку системи освіти в регіоні;

забезпечення належного рівня організації харчування, медичного обслуговування, розвиток соціально-психологічної служби системи освіти;

забезпечення начальних закладів області навчальними комп'ютерними комплексами та підключення їх до мережі Інтернет;

забезпечення всебічної підтримки обдарованої учнівської молоді через моральне та матеріальне заохочення учнів і педагогічних працівників до участі в інтелектуальних, спортивних, мистецьких, масових заходах, розширення мережі районних і міських малих академій наук;

забезпечення якісною освітою дітей з особливими потребами, впровадження інклюзивної та інтегрованої освіти, захист прав та інтересів дітей, які потребують корекції фізичного та розумового розвитку;

проведення реорганізації системи професійно-технічної освіти професійно-технічних навчальних закладів у професійні ліцеї та вищі професійні училища, створення умов для забезпечення потреб суспільства, ринку праці у кваліфікованих кадрах.

### **Критерії досягнення:**

збільшення кількості місць у дошкільних навчальних закладах області (до 1000 місць) шляхом реконструкції, відновлення діяльності, будівництва дошкільних установ;

охоплення всеобучем дітей шкільного віку на рівні не менше 99,9% від їх загальної кількості;

збільшення охоплення дітей позашкільною освітою;

облаштування внутрішніх санітарно-гігієнічних приміщень у 90 загальноосвітніх школах;

100% забезпечення підвезення учнів та педагогічних працівників до місць навчання і додому;

100% забезпечення педагогічними кадрами закладів і установ освіти;

забезпечення виконання державного замовлення на підготовку робітничих кадрів.

## 2.3.6. КУЛЬТУРА ТА ОХОРОНА КУЛЬТУРНОЇ СПАДЩИНИ

<b>Пріоритет</b>	<i>Розбудова інфраструктури соціальної сфери та</i>
<b>СТРАТЕГІЇ-2020:</b>	<i>забезпечення нової якості життя населення</i>
<b>Стратегічні цілі:</b>	<i>Розвиток культури та збереження об'єктів культурної спадщини</i>

### Культура

#### Умови функціонування:

низький рівень забезпечення матеріально – технічної бази закладів культури, особливо в сільській місцевості;

необхідність поповнення книжкових фондів масових бібліотек області та їх комп'ютеризація;

скорочення учнівського контингенту у школах естетичного виховання області.

**Мета:** створення умов для розвитку самобутніх традицій краю та всебічного задоволення духовних потреб населення, підняття іміджу області, як міжнародного культурного та туристичного центру, співучасть у світовому культурному обміні, збереження культурної спадщини регіону (рухомих та нерухомих пам'яток і цінностей, музеїв, бібліотек, архівів тощо).

#### Основні завдання:

реалізація заходів обласної комплексної програми «Культура Одещини-2014-2016 роки»;

забезпечення повноцінного розвитку і функціонування української мови як державної та збереження традиційної для регіону багатомовності, розвиток усіх мовних груп, що мешкають у регіоні;

стимулювання закладів мистецтва області до створення національного культурного продукту та розвитку культурної індустрії;

продовження роботи над мистецьким проектом «Одеса – фестивальна», проведення іміджевих міжнародних фестивалів за жанрами мистецтва, у тому числі щорічного Міжнародного музичного фестивалю «Odessa Classics»;

забезпечення збереження музейних експонатів, придбання та встановлення обладнання з відеонагляду в експозиційних залах обласного центру естетичного виховання (картинна галерея) м. Ізмаїл;

участь у міжнародних бібліотечних проектах, з метою впровадження інноваційних форм роботи в масових бібліотеках області.

#### Критерії досягнення:

проведення понад 100 інформаційно-просвітницьких та мистецьких заходів, у тому числі міжнародного та Всеукраїнського рівня;

придбання обладнання та устаткування для закладів культури та мистецтв;

поповнення бібліотечних фондів (на 1400 примірників);

кількість художніх колективів (3346), клубних формувань (4265).



## **Культурна спадщина**

### **Умови функціонування:**

збереження пам'яток культурної спадщини;

захист найвизначніших пам'яток у регіоні від загрози пошкодження, руйнування.

**Мета:** збереження та популяризація об'єктів культурної спадщини, забезпечення їхнього захисту та раціонального використання.

### **Основні завдання:**

розробка науково-проектної документації по пам'ятках;

виявлення, дослідження, консервація, музеєфікація, реставрація, ремонт і пристосування об'єктів культурної спадщини та їх популяризація;

виготовлення документації з визначення меж та режимів використання історичних ареалів по історичним населеним місцям;

виготовлення документації з визначення меж територій та зон охорони пам'яток;

виготовлення облікової документації на об'єкти культурної спадщини;

виготовлення та встановлення охоронних дошок на пам'ятки;

виконання проектних, першочергових протиаварійних, ремонтно-реставраційних робіт на пам'ятках історії, архітектури та містобудування.

### **Критерії досягнення:**

продовження реставрації та пристосування об'єкту охорони культурної спадщини - приміщення Одеського музею морського флоту («Англійський клуб»);

продовження реставраційних робіт Одеського музею західного та східного мистецтва;

визначення меж та режимів використання історичних ареалів населених місць (м. Білгород-Дністровський);

проведення археологічних робіт Городище Тіра (м. Білгород-Дністровський);

виготовлення проектів зон охорони пам'яток археології - городище і некрополь Кошари (Комінтернівський район) та городище Роксолани (Овідіопольський район);

виготовлення облікової документації на об'єкти культурної спадщини.

## 2.3.7. ФІЗИЧНА КУЛЬТУРА І СПОРТ

<b>Пріоритет</b>	<i>Розбудова інфраструктури соціальної сфери та</i>
<b>СТРАТЕГІЇ-2020:</b>	<i>забезпечення нової якості життя населення</i>
<b>Стратегічні цілі:</b>	<i>Розвиток об'єктів фізичної культури і спорту</i>

### **Умови функціонування:**

відсутня ефективна система пропаганди фізичної культури і спорту серед широких верств населення через засоби масової інформації;  
необхідність модернізації існуючих та будівництва нових спортивних об'єктів.

**Мета:** формування, зміцнення та збереження здоров'я громадян, підвищення їх працездатності і розвиток фізичних здібностей людини.

### **Основні завдання:**

реалізація заходів обласної програми розвитку фізичної культури і спорту в Одеській області на 2014-2017 роки;

популяризація здорового способу життя та створення належних умов для занять фізичною культурою і спортом серед широких верств населення за місцем роботи, навчання, проживання і відпочинку, з ефективним використанням існуючих спортивних об'єктів міст та районів області;

забезпечення підготовки та участі спортсменів і збірних команд у чемпіонатах України, Всеукраїнських комплексних спортивних заходах, чемпіонатах Європи і світу; Олімпійських, Дефлімпійських, Паралімпійських іграх, Всесвітній Шаховій олімпіаді, Інтелектуальних іграх;

сприяння діяльності та розширення мережі дитячо-юнацьких спортивних шкіл, шкіл вищої спортивної майстерності, центрів олімпійської підготовки, спортивних клубів з олімпійських та не олімпійських видів спорту та видів спорту серед інвалідів;

удосконалення підготовки спортсменів до складу національних команд, спроможних конкурувати на світовому рівні за медалі найвищого гатунку.

### **Критерії досягнення:**

залучення понад 450 тис. осіб до регулярних занять фізичною культурою та спортом;

проведення районних, міських, обласних змагань з різних видів спорту, літніх сільських спортивних ігор, спартакіад серед школярів, студентів ВУЗів, державних службовців всіх рівнів та інших спортивних змагань.

## 2.3.8. ПІДТРИМКА СІМЕЙ І МОЛОДІ

### *Молодіжна політика*

#### **Умови функціонування:**

виховання патріотизму, почуття гордості за Україну, розвиток духовності, моральності дітей та молоді, збереження традицій та пропаганда здорового способу життя;

формування поваги до закону та запобігання негативним явищам у молодіжному середовищі;

розвиток громадської активності молоді, забезпечення постійної співпраці органів державної влади та органів місцевого самоврядування з молодіжними громадськими організаціями, залучення молоді до проведення культурно-масових заходів та організації їх дозвілля.

**Мета:** здійснення комплексних заходів щодо пропаганди та формування здорового способу життя в молодіжному середовищі, сприяння соціальному становленню та розвитку підлітків і молоді.

#### **Основні завдання:**

реалізація заходів обласної комплексної програми «Сім'я і молодь Одещини» на 2014-2015 роки;

реалізація заходів обласної соціальної програми «Патріот» на 2014-2015 роки;

залучення молоді до розроблення пропозицій з удосконалення механізму реалізації державної молодіжної політики та до вирішення питань місцевого розвитку;

підвищення рівня правової культури молодих громадян, зокрема з питань поваги до прав і свобод людини, відповідальності за власне життя;

формування свідомого ставлення молоді до збереження здоров'я, боротьби із шкідливими звичками;

розвиток учнівського самоврядування у навчальних закладах;

забезпечення працевлаштування учнівської молоді соціально незахищених категорій у вільний від навчання час;

збільшення чисельності молоді, що бере участь у діяльності дитячих і молодіжних громадських організацій.

#### **Критерії досягнення:**

призначення 30 обдарованим дітям та молоді стипендії голови облдержадміністрації;

залучення до проведення регіонального туру Всеукраїнського конкурсу бізнес-планів підприємницької діяльності серед молоді, тижнів молодіжного самоврядування 200 осіб;

проведення інформаційно-пропагандистських, профілактичних та мистецьких заходів з метою популяризації здорового способу життя, запобігання

тютюнопаління та вживання наркотиків, профілактики інших негативних проявів у молодіжному середовищі та запобігання виявам дискримінації молодих людей за будь-якою ознакою для 10 тис. осіб; творчої акції «Мистецтво проти наркоманії» - 1,3 тис. осіб;

залучення до проведення активного позашкільного дозвілля дітей і підлітків (Чорноморська флотилія юних моряків) 320 дітей;

залучення 10 тис. молодих людей до проведення обласного свята День молоді ;

проведення 5-ти обласних семінарів для лідерів молодіжних громадських організацій районів та міст області.

### **Сімейна політика**

#### **Умови функціонування:**

збільшення кількості сімей, які опинилися у складних життєвих обставинах; існування явища «діти вулиці»;

тенденція до погіршення стану здоров'я дітей.

**Мета:** підвищення престижу сім'ї, популяризація сімейного способу життя, формування відповідального материнства і батьківства, забезпечення соціального захисту дітей – сиріт та дітей, позбавлених батьківського піклування, їх якісного та повноцінного оздоровлення, покращення життєвих умов.

#### **Основні завдання:**

надання підтримки сім'ям, посилення уваги суспільства до проблем багатодітних і малозабезпечених сімей, створення умов для їх всебічного розвитку;

здійснення заходів щодо матеріальної підтримки багатодітних і малозабезпечених сімей;

підвищення культурного, освітнього, морального рівня сімей та організація культурного дозвілля сімей шляхом проведення культурно-масових заходів місцевого та регіонального рівнів;

збереження мережі дитячих закладів оздоровлення та відпочинку, розташованих на території області;

#### **Критерії досягнення:**

забезпечення послугами з оздоровлення та відпочинку 70% дітей шкільного віку;

стовідсоткове оздоровлення дітей-сиріт та дітей, позбавлених батьківського піклування із числа учнів шкіл-інтернатів;

забезпечення послугами оздоровлення та відпочинку 100% студентів-сиріт;

забезпечення понад 600 дітей з багатодітних сімей шкільним приладдям до навчального року;

забезпечення 400 дітей з багатодітних сімей зимовими речами;

підвищення рівня обізнаності населення у сфері протидії торгівлі людьми.

### 2.3.9. РОЗВИТОК ГРОМАДЯНСЬКОГО СУСПІЛЬСТВА

#### **Умови функціонування:**

недосконалість нормативно-правової бази щодо функціонування інститутів громадянського суспільства;

необхідність поглиблення взаємодії між інститутами громадянського суспільства та органами публічної влади.

**Мета:** сприяння розвитку в області громадянського суспільства та забезпечення участі громадськості у формуванні та реалізації державної політики.

#### **Основні завдання:**

забезпечення регулярного і всебічного зворотного зв'язку між громадськістю та владою;

реалізація основних напрямів і заходів Програми сприяння розвитку громадянського суспільства в Одеській області на 2012-2015 роки;

проведення консультацій з громадськістю з питань формування та реалізації державної політики;

удосконалення діючих в області регламентів, положень, інструкцій та інших організаційно-правових актів органів публічної влади у частині розширення участі громадськості;

проведення форумів із залученням представників інститутів громадянського суспільства;

підвищення професійного рівня та інституційної спроможності інститутів громадянського суспільства та місцевих органів влади;

проведення комунікативних заходів, обмін досвідом та навчання фахівців органів виконавчої влади, лідерів інститутів громадянського суспільства;

проведення заходів, спрямованих на всебічну підтримку і розвиток української культури та національної свідомості;

реалізація заходів, спрямованих на всебічну підтримку та розвиток української ідентичності

#### **Критерії досягнення:**

наявність на офіційному сайті обласної державної адміністрації відкритої інформації про її діяльність, в тому числі проектів регіональних програм;

приведення норм місцевих нормативно-правових актів (регламентів, програм, порядків, положень, інструкцій, посадових інструкцій) у відповідність до сучасних норм законодавства, які передбачають розширення участі громадськості в усіх сферах діяльності обласної влади;

виконання плану заходів щодо реалізації Стратегії державної політики сприяння розвитку громадянського суспільства в Одеській області на 2015 рік.

## 2.3.10. ОХОРОНА НАВКОЛИШНЬОГО ПРИРОДНОГО СЕРЕДОВИЩА

<b>Пріоритет</b>	<i>Розбудова інфраструктури соціальної сфери та</i>
<b>СТРАТЕГІЇ-2020:</b>	<i>забезпечення нової якості життя населення</i>
<b>Стратегічні цілі:</b>	<i>Забезпечення екологічно сприятливих умов життя</i>

### **Умови функціонування:**

надходження шкідливих забруднюючих речовин у довкілля (в атмосферне повітря, ґрунти, поверхневі та підземні води);  
охорона, збереження і розвиток природно-заповідного фонду, формування екологічної мережі.

**Мета:** забезпечення екологічної безпеки шляхом зниження рівня забруднення навколишнього середовища, охорона, збереження і розвиток природно-заповідного фонду, зменшення обсягів відходів з метою запобігання негативного впливу на навколишнє природне середовище і здоров'я людини.

### **Основні завдання:**

*Для суб'єктів господарювання:*

впровадження нових сучасних технологій на виробництві;  
виконання підприємствами заходів щодо скорочення обсягів викидів забруднюючих речовин;  
використання альтернативних видів палива;

*Для органів влади:*

контроль за дотриманням суб'єктами господарювання вимог, передбачених дозволами на викиди забруднюючих речовин в атмосферне повітря;

проведення комплексу заходів щодо охорони, збереження і розвитку природно-заповідного фонду та формування екологічної мережі, встановлення меж існуючих та створення нових об'єктів природно-заповідного фонду;

створення реєстрів об'єктів утворення, оброблення та утилізації відходів, обсягів і місць їх видалення;

здійснення державного контролю та нагляду за додержанням вимог щодо забезпечення екологічної безпеки, веденням суб'єктами господарювання первинного обліку відходів;

будівництво і введення в експлуатацію об'єктів поводження з відходами, а також реконструкція та/або облаштування полігонів і звалищ відповідно до екологічних вимог, рекультивация земельних ділянок, на яких розміщуються полігони і звалища.

### **Критерії досягнення:**

зменшення обсягів викидів забруднюючих речовин в атмосферне повітря на 2,9%;

збільшення площі природно-заповідного фонду до 5% від загальної площі області;

збільшення надходження екологічного податку на 50%.



## 2.3.11. ТЕХНОГЕННА БЕЗПЕКА

<b>Пріоритет</b>	<i>Розбудова інфраструктури соціальної сфери та</i>
<b>СТРАТЕГІЇ-2020:</b>	<i>забезпечення нової якості життя населення</i>
<b>Стратегічні цілі:</b>	<i>Забезпечення екологічно сприятливих умов життя</i>

### **Умови функціонування:**

проблема утилізації твердих побутових відходів, яких щорічно утворюється близько 5 млн. м<sup>3</sup>;

наявність на території області непридатних для подальшого використання хімічних засобів захисту рослин;

наявність територій з високою потенційністю затоплення та підтоплення.

**Мета:** забезпечення достатнього рівня безпеки населення, територій області та ефективних дій щодо запобігання й реагування на надзвичайні ситуації техногенного та природного характеру.

### **Основні завдання:**

реалізація заходів Регіональної програми поводження з токсичними відходами в Одеській області на 2008–2015 роки;

реалізація заходів Програми поводження з твердими побутовими відходами в Одеській області на 2013–2017 роки;

реалізація заходів Регіональної програми цивільного захисту, техногенної та пожежної безпеки Одеської області на 2014–2017 роки;

зменшення техногенного навантаження на довкілля, продовження роботи з формування реєстрів об'єктів утворення, оброблення та утилізації відходів, місць видалення відходів, паспортизації та інвентаризації відходів;

забезпечення захисту населення, навколишнього природного середовища, об'єктів і населених пунктів від пожеж;

забезпечення захисту населення від наслідків природних і техногенних аварій та катастроф;

виконання робіт з розчистки русел річок, захист від підтоплення та затоплення населених пунктів Одеської області.

### **Критерії досягнення:**

знищення 90% непридатних хімічних засобів захисту рослин;

паспортизація 30 полігонів твердих побутових відходів;

проведення роботи з розчистки русел річок, озер та водойм області, зокрема розчистка русла ріки Великий Куяльник.

## 2.3.12. ЗАБЕЗПЕЧЕННЯ ЗАКОННОСТІ ТА ПРАВОПОРЯДКУ

### **Умови функціонування:**

зростання злочинності через значний пасажиро-вантажний та транзитний потік (зростання потоків нелегальної міграції, кількості спроб прихованого ввезення вогнепальної зброї, боєприпасів та наркотичних речовин);

недостатність фінансової підтримки правоохоронних органів;

необхідність налагодження партнерських відносин між працівниками правоохоронних органів та населенням регіону.

**Мета:** посилення захисту життя і здоров'я людей, дотримання режиму законності та правопорядку, громадської безпеки, забезпечення ефективності здійснення заходів щодо профілактики правопорушень, протидії злочинності та усунення причин і умов, що спричинили вчинення протиправних дій, підвищення готовності органів влади до реалізації завдань із запобігання та припинення можливих терористичних проявів на території області, створення належних умов для ефективної діяльності правоохоронних органів та військових формувань Одеської області.

### **Основні завдання:**

реалізація заходів обласної комплексної програми «Безпечна Одещина» на 2014-2015 роки;

реалізація заходів з скорочення дитячої безпритульності та бездоглядності;

інформаційно-аналітичне та матеріально-технічне забезпечення профілактичної діяльності, форм і методів профілактики правопорушень, підвищення ефективності оперативно-розшукових заходів у сфері протидії злочинності;

протидія незаконному обігу наркотичних засобів і психотропних речовин;

запобігання та припинення можливих терористичних проявів на території області, вжиття превентивних заходів, спрямованих на посилення захисту життя і здоров'я людей, громадської безпеки, охорони особливо важливих об'єктів та недопущення проявів тероризму в регіоні;

забезпечення взаємодії регіональної координаційної групи Анти-терористичного центру з місцевими органами виконавчої влади та адміністрацією об'єктів ймовірних терористичних спрямувань, всебічне залучення в антитерористичних заходах можливостей підприємств, установ і організацій;

подальше вдосконалення інформаційної взаємодії, міжвідомчої професійної підготовки особового складу, більш якісне матеріально-технічне та організаційне забезпечення сил та засобів регіональних структур, підвищення їх готовності до проведення антитерористичних заходів на території області;

підвищення рівня та створення умов для ефективного виконання антитерористичними підрозділами покладених завдань у бойових ситуаціях;

реалізація заходів із запобігання та протидії корупції.

### **Критерії досягнення:**

зменшення випадків втягнення дітей у протиправну діяльність на 5%;

зниження злочинності в регіоні на 6%.

### ІІІ. ПРОГНОЗНІ ПОКАЗНИКИ ТА ПЕРЕЛІК РЕГІОНАЛЬНИХ ПРОГРАМ ОДЕСЬКОЇ ОБЛАСТІ НА 2015 РІК

#### 3.1. Основні прогностичні показники

#### економічного і соціального розвитку Одеської області на 2015 рік

Показник	2014 рік факт.	2015 рік прогноз	2015 р. до 2014 р., %
Індекс промислової продукції, відсотків	99,5	102,0	x
Обсяг реалізованої промислової продукції у фактичних цінах, млн. грн.	29 528,4	36 000	121,9
Індекс сільськогосподарського виробництва, відсотків	99,8	93,0	x
Валова продукція сільського господарства у всіх категоріях господарств у цінах 2010 року, всього млн. грн.	11328,6	10530	93,0
у т.ч. рослинництва	8991,1	8224	91,5
тваринництва	2337,5	2306	98,7
Питома вага прибуткових підприємств, відсотків	56,0*	55,0	x
Сальдо торговельного балансу, млн. дол. США	276,4	510	184,5
Обсяг експорту (товарів та послуг) – всього, млн. дол. США	2788,9	2900	104,0
Обсяг експорту товарів – всього, млн. дол. США	1780,2	1890	106,1
Обсяг експорту послуг – всього, млн. дол. США	1008,7	1010	100,1
Обсяг імпорту (товарів та послуг) – всього, млн. дол. США	2512,5	2390	95,1
Обсяг імпорту товарів – всього, млн. дол. США	2307,9	2190	94,9
Обсяг імпорту послуг – всього, млн. дол. США	204,6	200	97,8
Обсяг прямих іноземних інвестицій – всього, млн. дол. США	1432,5	1500	104,7
Обсяг капітальних інвестицій за рахунок усіх джерел фінансування у фактичних цінах, млн. грн.	8451,4	9850	92,5**
Обсяг виконаних будівельних робіт у фактичних цінах, млн. грн.	4274,7	5110	95,0**
Введення в експлуатацію загальної площі житла за рахунок усіх джерел фінансування, тис. кв. м	890,6	700	78,6
Оборот роздрібної торгівлі (з урахуванням товарообороту як юридичних, так і фізичних осіб) – у фактичних цінах, млн. грн.	61923,1	78650	101,0**
Індекс споживчих цін, відсотків	127,2	126,0	x
Середньомісячна заробітна плата працівників:			
номінальна, гривень	3129	3700	118,4
номінальна, скоригована на індекс споживчих цін, відсотків до попереднього року	93,2	94,0	x
Чисельність населення у віці 15-70 років, зайнятого економічною діяльністю, тис. чол.	1006,6*	1000,4	99,4
Рівень зайнятості населення у віці 15-70 років у відсотках до населення відповідної вікової групи, відсотків	56,6*	56,3	x
Рівень безробіття, визначений за методологією МОП, відсотків до економічно активного населення у віці від 15 до 70 років, відсотків	7,2*	7,5	x

\* очікуваний результат

\*\* у порівнянних цінах

### **3.2. Регіональні програми, реалізація яких здійснюватиметься в Одеській області у 2015 році**

№ з/п	Назва програми	Затверджено рішенням обласної ради	Відповідальний виконавець
1.	Обласна цільова програма недержавного (додаткового) пенсійного забезпечення працівників бюджетної сфери обласного підпорядкування та посадових осіб місцевого самоврядування на 2008-2017 роки	від 29.02.2008 № 468-V	Департамент соціального захисту населення облдержадміністрації
2.	Комплексна програма розвитку мереж телерадіомовлення Одеської області на 2008-2015 роки	від 12.09.2008 № 593-V	Управління морегосподарського комплексу, транспорту та зв'язку облдержадміністрації
3.	Регіональна програма будівництва, реконструкції та утримання місцевих пунктів пропуску через українсько-молдовський державний кордон у межах Одеської області на період до 2015 року	від 12.09.2008 № 595-V	Департамент капітального будівництва облдержадміністрації
4.	Регіональна програма поводження з токсичними відходами в Одеській області на 2008-2015 роки	від 14.11.2008 № 660-V	Управління з питань надзвичайних ситуацій облдержадміністрації
5.	Комплексна програма забезпечення сталого розвитку північних районів Одеської області на 2010-2015 роки	від 10.09.2010 № 1165-V	Департамент економічного розвитку і торгівлі облдержадміністрації
6.	Регіональна програма будівництва (придбання) доступного житла в Одеській області на 2010-2017 роки	від 10.09.2010 № 1167-V	Департамент капітального будівництва облдержадміністрації
7.	Програма газифікації Одеської області	від 10.09.2010 № 1168-V	Департамент капітального будівництва облдержадміністрації
8.	Регіональна програма «Питна вода Одеської області на 2010-2013 роки і період до 2020 року»	від 10.09.2010 № 1170-V	Департамент розвитку інфраструктури та житлово-комунального господарства облдержадміністрації
9.	Програма створення страхового фонду документації Одеської області на 2011-2015 роки	від 30.12.2010 № 51-VI	Управління з питань надзвичайних ситуацій облдержадміністрації
10.	Регіональна програма «Ліси Одещини на 2011-2015 роки»	від 20.05.2011 № 134-VI	Одеське обласне управління лісового та мисливського господарства
11.	Програма розвитку туристично-рекреаційної галузі Одеської області на 2011-2015 роки	від 26.08.2011 № 204-VI	Управління культури і туризму, національностей та релігій облдержадміністрації
12.	Регіональна програма з підтримки індивідуального житлового будівництва на селі «Власний дім» на 2012-2016 роки	від 28.10.2011 № 268-VI	Департамент агропромислового розвитку облдержадміністрації
13.	Програма сприяння розвитку громадянського суспільства в Одеській області на 2012-2015 роки	від 28.10.2011 № 269-VI	Управління комунікацій з громадськістю облдержадміністрації
14.	Регіональна програма збереження та відновлення водних ресурсів у басейні Куяльницького лиману на 2012-2016 роки	від 28.10.2011 № 270-VI	Департамент екології та природних ресурсів облдержадміністрації
15.	Регіональна програма будівництва, реконструкції та модернізації об'єктів інфраструктури Одеської області на 2012-2015 роки	від 09.12.2011 № 305-VI	Департамент економічного розвитку і торгівлі облдержадміністрації

№ з/п	Назва програми	Затверджено рішенням обласної ради	Відповідальний виконавець
16.	Комплексна програма підтримки сталого функціонування та створення додаткових умов для залучення до праці контингенту в установах Державної пенітенціарної служби України в Одеській області на 2012-2016 роки	від 26.04.2012 № 441-VI	Управління Державної пенітенціарної служби України в Одеській області
17.	Програма поводження з безпритульними тваринами в Одеській області на 2012-2015 роки	від 28.08.2012 № 583-VI	Департамент розвитку інфраструктури та житлово-комунального господарства облдержадміністрації
18.	Програма розвитку малого і середнього підприємництва в Одеській області на 2013-2015 роки	від 09.11.2012 № 623-VI	Департамент економічного розвитку і торгівлі облдержадміністрації
19.	Регіональна комплексна програма з утворення (оновлення) містобудівної документації територій та містобудівного кадастру Одеської області на 2012-2016 роки	від 26.12.2012 № 679-VI	Управління містобудування та архітектури облдержадміністрації
20.	Обласна програма розвитку соціальної інфраструктури обласного центру Одеської області м. Одеса на 2013-2016 роки	від 26.12.2012 № 681-VI	Департамент фінансів облдержадміністрації, Департамент капітального будівництва облдержадміністрації, Одеська міська рада
21.	Програма підтримки розвитку національних меншин та діяльності національно-культурних товариств Одеської області на 2013-2015 роки	від 26.12.2012 № 684-VI	Управління культури і туризму, національностей та релігій облдержадміністрації
22.	Регіональна програма розвитку земельних відносин та охорони земель на 2013-2015 роки	від 14.02.2013 № 727-VI	Головне управління Держземагентства в Одеській області
23.	Програма сталого розвитку промисловості Одеської області на 2013-2015 роки	від 04.07.2013 № 822-VI	Департамент економічного розвитку і торгівлі облдержадміністрації
24.	Програма поводження з твердими побутовими відходами в Одеській області на 2013-2017 роки	від 04.07.2013 № 823-VI	Департамент розвитку інфраструктури та житлово-комунального господарства облдержадміністрації
25.	Регіональна програма забезпечення житлом дітей-сиріт та дітей, позбавлених батьківського піклування, а також осіб з їх числа на 2013-2015 роки	від 04.07.2013 № 825-VI	Служба у справах дітей облдержадміністрації, Департамент капітального будівництва облдержадміністрації
26.	Програма зайнятості населення Одеської області на період до 2017 року	від 04.07.2013 № 827-VI	Департамент соціального захисту населення облдержадміністрації
27.	Програма оздоровлення та відпочинку дітей в Одеській області на період 2014-2017 років	від 18.09.2013 № 880-VI	Управління у справах сім'ї та молоді облдержадміністрації
28.	Регіональна програма розвитку водного господарства Одеської області на період до 2021 року	від 18.09.2013 № 882-VI	Одеське обласне управління водних ресурсів
29.	Програма правової освіти населення Одеської області на 2014-2018 роки	від 14.11.2013 № 934-VI	Головне управління юстиції в Одеській області
30.	Обласна цільова програма підтримки малозабезпечених верств населення на 2014-2015 роки	від 24.12.2013 № 965-VI	Департамент соціального захисту населення облдержадміністрації
31.	Регіональна програма підтримки розвитку книговидавництва та засобів масової інформації в Одеській області на 2014-2016 роки	від 24.12.2013 № 966-VI	Управління інформаційної діяльності облдержадміністрації
32.	Програма залучення зовнішніх ресурсів та розвитку міжнародної діяльності Одеської області на 2014-2016 роки	від 24.12.2013 № 967-VI	Департамент зовнішньоекономічної діяльності та європейської інтеграції облдержадміністрації

№ з/п	Назва програми	Затверджено рішенням обласної ради	Відповідальний виконавець
33.	Регіональна програма інформатизації Одеської області на 2014-2016 роки «Електронна Одещина» («e - Одещина», «e - Odesa Region»)	від 24.12.2013 № 968-VI	КП «Обласний інформаційно-аналітичний центр»
34.	Регіональна програма цивільного захисту, техногенної та пожежної безпеки Одеської області на 2014-2017 роки	від 24.12.2013 № 969-VI	Головне управління ДСНС України в Одеській області
35.	Обласна програма надання фінансової підтримки комунальним підприємствам (установам, організаціям) спільної власності територіальних громад Одеської області, які забезпечують діяльність обласної ради та обласної державної адміністрації, на 2014-2016 роки	від 25.01.2014 № 1002-VI	Апарат обласної ради, Департамент економічного розвитку і торгівлі обласної державної адміністрації
36.	Обласна комплексна програма «Культура Одещини - 2014-2016 роки»	від 21.02.2014 № 1015-VI	Управління культури і туризму, національностей та релігій облдержадміністрації
37.	Обласна цільова програма «Здоров'я» на 2014-2018 роки	від 21.02.2014 № 1016-VI	Управління охорони здоров'я облдержадміністрації
38.	Обласна програма розвитку фізичної культури і спорту в Одеській області на 2014-2017 роки	від 21.02.2014 № 1017-VI	Управління у справах фізичної культури та спорту облдержадміністрації
39.	Обласна комплексна програма «Сім'я і молодь Одещини» на 2014-2015 роки	від 21.02.2014 № 1018-VI	Управління у справах сім'ї та молоді облдержадміністрації
40.	Обласна соціальна програма «Патріот» на 2014-2015 роки	від 21.02.2014 № 1019-VI	Управління у справах сім'ї та молоді облдержадміністрації
41.	Регіональна програма розвитку агропромислового комплексу Одеської області на 2014-2018 роки	від 21.02.2014 № 1020-VI	Департамент агропромислового розвитку облдержадміністрації
42.	Комплексна програма охорони довкілля, раціонального використання природних ресурсів та забезпечення екологічної безпеки в Одеській області на 2014-2019 роки	від 21.02.2014 № 1021-VI	Департамент екології та природних ресурсів облдержадміністрації
43.	Обласна комплексна програма «Безпечна Одещина» на 2014-2015 роки	від 21.02.2014 № 1022-VI	Управління взаємодії з правоохоронними органами, оборонної роботи, запобігання та виявлення корупції облдержадміністрації
44.	Комплексна програма «Освіта Одещини» на 2015-2018 роки	від 23.12.2014 № 1261-VI	Департамент освіти і науки облдержадміністрації